

TORRES LINDSEY
PROYECTO INTEGRAL

01	RENDERS
02	ARQUITECTÓNICO
03	EJECUTIVO
04	INGENIERÍAS
05	CARPINTERÍAS
06	INTERIORES



























01 RENDERS

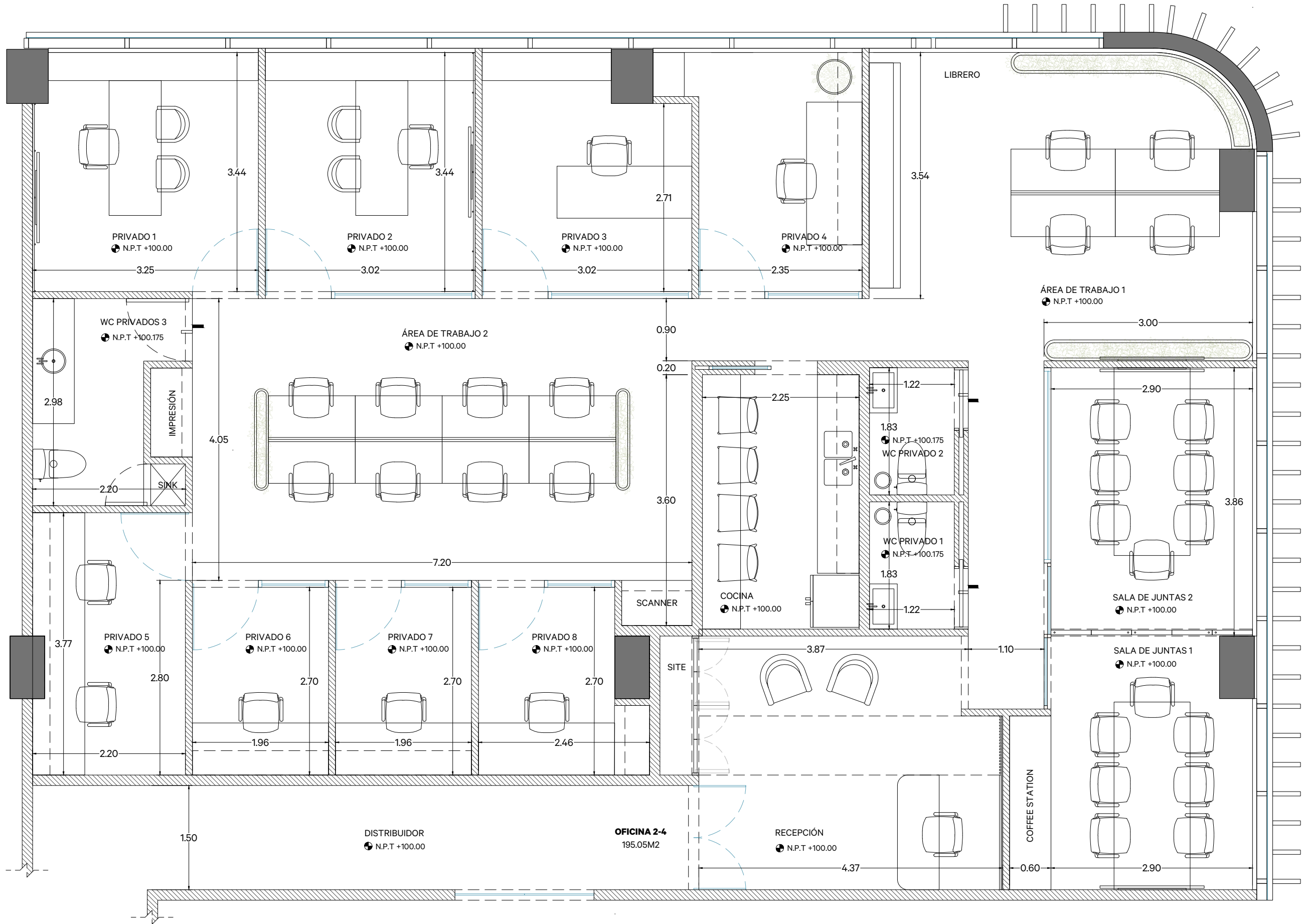
02 ARQUITECTÓNICO

03 EJECUTIVO

04 INGENIERÍAS

05 CARPINTERÍAS

06 INTERIORES



AVAG PROYECTOS

ARQ. ANTONIO AVENDAÑO
ARQ. JESUS MONACO
antonio@avagproyectos.com

NOTAS

*ESTE PLANO DEBERÁ VERIFICARSE CON LOS CORRESPONDIENTES DE INSTALACIONES Y ESTRUCTURALES, CUALQUIER DISCREPANCIA DEBERÁ CONSULTARSE CON LA DIRECCIÓN DE LA OBRA.

*EL CONTRATISTA RECTIFICARÁ EN EL LUGAR DE LA OBRA, ANTES DE EJECUTAR LAS DIMENSIONES Y SOMETER LA DIRECCIÓN DE LA OBRA CUALQUIER DIFERENCIA QUE HUBIERA, ASÍ COMO LA INTERPRETACIÓN QUE DE EL PROPIO CONTRATISTA A ESTE DIBUJO.

ADECUACIÓN DE OFICINAS

DESCRIPCIÓN

TORRE CITICA

UBICACIÓN
MIGUEL HIDALGO Y COSTILLA 1215, MARIA LUISA, CENTRO, 64000. MONTERREY, N.L.

TORRES LINDSEY

PROYECTO

LIC. TORRES

PROPIETARIO

195.05 M2

ÁREA DE CONSTRUCCIÓN

1:25 METROS

ESCALA ACOTACIONES

15 MARZO 24 1

FECHA NO. REVISIÓN

BN	BANCO DE NIVEL
NPT	NIVEL PISO TERMINADO
NSL	NIVEL SUPERIOR DE LOSA
	NIVEL INDICADO EN PLANTA
	NIVEL EN CORTE O ALZADO
	CAMBIO DE NIVEL EN PISO

SIMBOLOGÍA

NOTAS

PLANTA ARQUITECTÓNICA

PLANO

SUITE 1 - OFICINAS 2 - 4

ÁREA

A-ARQ-01-TL

CLAVE



- 01 RENDERS
- 02 ARQUITECTÓNICO
- 03 EJECUTIVO
- 04 INGENIERÍAS
- 05 CARPINTERÍAS
- 06 INTERIORES

NOTAS

*ESTE PLANO DEBERÁ VERIFICARSE CON LOS CORRESPONDIENTES DE INSTALACIONES Y ESTRUCTURALES, CUALQUIER DISCREPANCIA DEBERÁ CONSULTARSE CON LA DIRECCIÓN DE LA OBRA.

*EL CONTRATISTA RECTIFICARÁ EN EL LUGAR DE LA OBRA, ANTES DE EJECUTAR LAS DIMENSIONES Y SOMETER LA DIRECCIÓN DE LA OBRA CUALQUIER DIFERENCIA QUE HUBIERA, ASÍ COMO LA INTERPRETACIÓN QUE DE EL PROPIO CONTRATISTA A ESTE DIBUJO.

ADECUACIÓN DE OFICINAS

DESCRIPCIÓN

TORRE CITICA

UBICACIÓN
MIGUEL HIDALGO Y COSTILLA 1215, MARIA LUISA, CENTRO, 64000. MONTERREY, N.L.

TORRES LINDSEY

PROYECTO

LIC. TORRES

PROPIETARIO

195.05 M2

ÁREA DE CONSTRUCCIÓN

1:25 METROS

ESCALA ACOTACIONES

15 MARZO 24 1

FECHA NO. REVISIÓN

BN	BANCO DE NIVEL
NPT	NIVEL PISO TERMINADO
NSL	NIVEL SUPERIOR DE LOSA
	NIVEL INDICADO EN PLANTA
	NIVEL EN CORTE O ALZADO
	CAMBIO DE NIVEL EN PISO

SIMBOLOGÍA

	LEVANTAMIENTO
	DEMOLICIÓN

NOTAS

TRAZO Y NIVELACIÓN

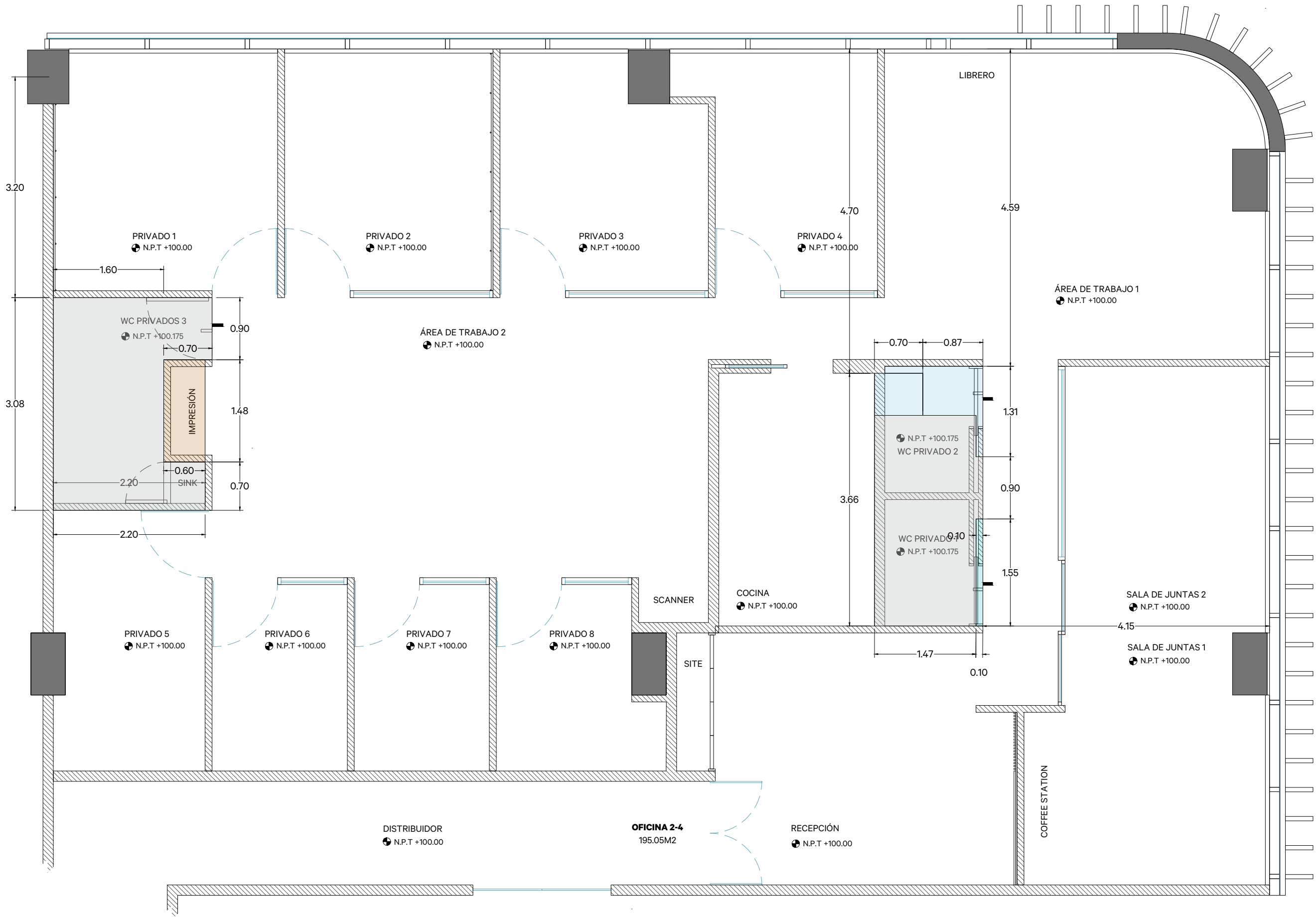
PLANO

SUITE 1 - OFICINAS 2 - 4

ÁREA

E-NIV-01-TL

CLAVE



NOTAS

*ESTE PLANO DEBERÁ VERIFICARSE CON LOS CORRESPONDIENTES DE INSTALACIONES Y ESTRUCTURALES, CUALQUIER DISCREPANCIA DEBERÁ CONSULTARSE CON LA DIRECCIÓN DE LA OBRA.

*EL CONTRATISTA RECTIFICARÁ EN EL LUGAR DE LA OBRA, ANTES DE EJECUTAR LAS DIMENSIONES Y SOMETER LA DIRECCIÓN DE LA OBRA CUALQUIER DIFERENCIA QUE HUBIERA, ASÍ COMO LA INTERPRETACIÓN QUE DE EL PROPIO CONTRATISTA A ESTE DIBUJO.

ADECUACIÓN DE OFICINAS

DESCRIPCIÓN

TORRE CITICA

UBICACIÓN
MIGUEL HIDALGO Y COSTILLA 1215, MARIA LUISA, CENTRO, 64000. MONTERREY, N.L.

TORRES LINDSEY

PROYECTO

LIC. TORRES

PROPIETARIO

195.05 M2

ÁREA DE CONSTRUCCIÓN

1:25 METROS

ESCALA ACOTACIONES

15 MARZO 24 1

FECHA NO. REVISIÓN

BN	BANCO DE NIVEL
NPT	NIVEL PISO TERMINADO
NSL	NIVEL SUPERIOR DE LOSA
	NIVEL INDICADO EN PLANTA
	NIVEL EN CORTE O ALZADO
	CAMBIO DE NIVEL EN PISO

H.C	ALTURA DE CERRAMIENTO
H.A	ALTURA DE ANTEPECHO
	MURO DE TABLAROCA

SIMBOLOGÍA

- LOS MUROS PERIMETRALES DE CADA OFICINA TIENEN UN ESPESOR DE 15CM
- LOS MUROS INTERIORES DE CADA OFICINA TIENEN UN ESPESOR DE 10CM A RESERVA DE QUE SE ESPECIFIQUE LO CONTRARIO
- LA ALTURA DE CERRAMIENTOS EN WC ES CONSIDERADA DESDE EL N.P.T INTERIOR DEL ÁREA

NOTAS

DESPLANTE DE MUROS

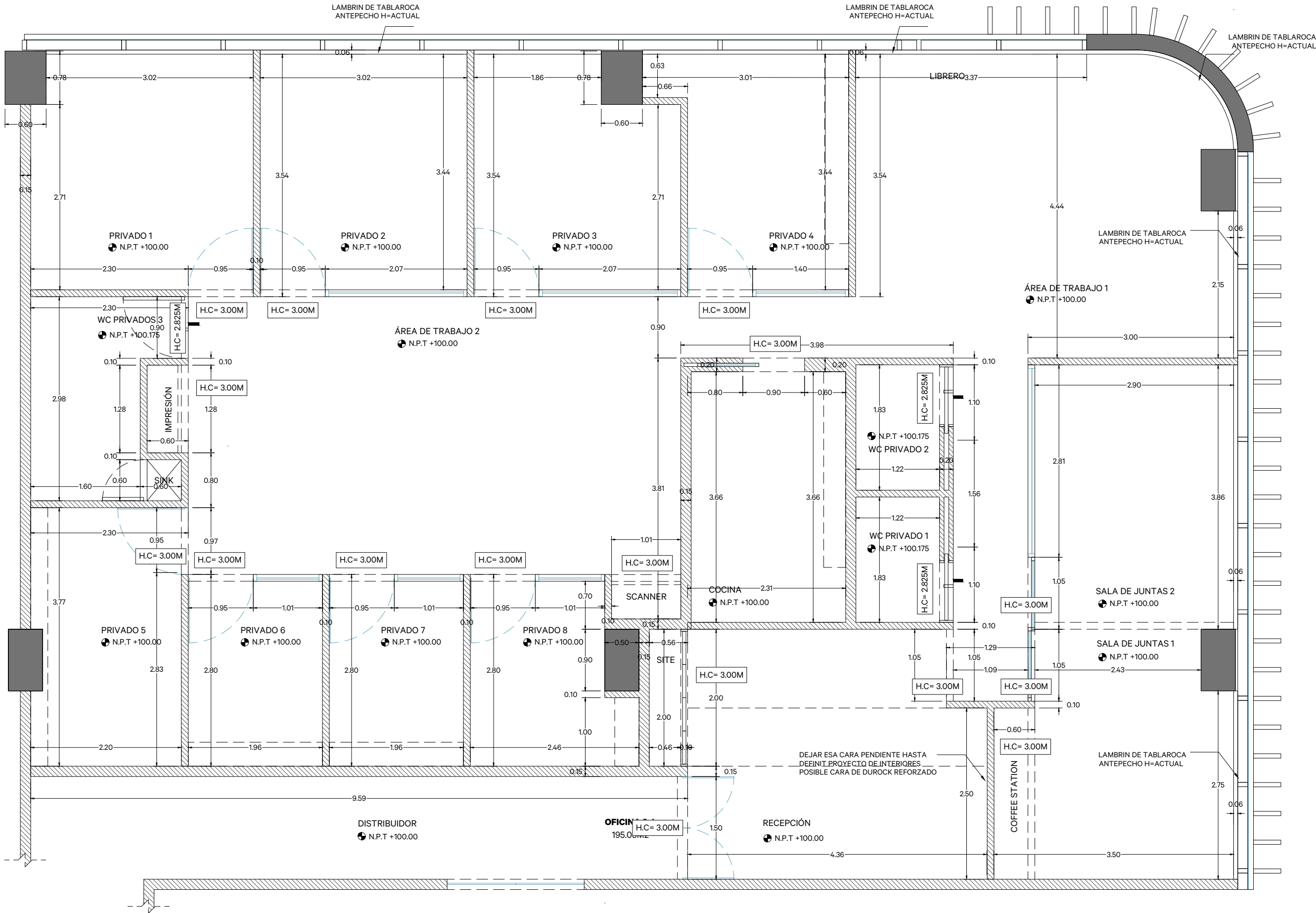
PLANO

SUITE 1 - OFICINAS 2 - 4

ÁREA

E-DES-01-TL

CLAVE



NOTAS

*ESTE PLANO DEBERÁ VERIFICARSE CON LOS CORRESPONDIENTES DE INSTALACIONES Y ESTRUCTURALES, CUALQUIER DISCREPANCIA DEBERÁ CONSULTARSE CON LA DIRECCIÓN DE LA OBRA.

*EL CONTRATISTA RECTIFICARÁ EN EL LUGAR DE LA OBRA, ANTES DE EJECUTAR LAS DIMENSIONES Y SOMETER LA DIRECCIÓN DE LA OBRA CUALQUIER DIFERENCIA QUE HUBIERA, ASÍ COMO LA INTERPRETACIÓN QUE DE EL PROPIO CONTRATISTA A ESTE DIBUJO.

ADECUACIÓN DE OFICINAS

DESCRIPCIÓN

TORRE CITICA

UBICACIÓN
MIGUEL HIDALGO Y COSTILLA 1215, MARIA LUISA, CENTRO, 64000. MONTERREY, N.L.

TORRES LINDSEY

PROYECTO

LIC. TORRES

PROPIETARIO

195.05 M2

ÁREA DE CONSTRUCCIÓN

1:25 METROS

ESCALA ACOTACIONES

15 MARZO 24 1

FECHA NO. REVISIÓN

BN	BANCO DE NIVEL
NPT	NIVEL PISO TERMINADO
NSL	NIVEL SUPERIOR DE LOSA
	NIVEL INDICADO EN PLANTA
	NIVEL EN CORTE O ALZADO
	CAMBIO DE NIVEL EN PISO

H.C	ALTURA DE CERRAMIENTO
H.A	ALTURA DE ANTEPECHO
	DEMOLICIÓN
	LEVANTAMIENTO
	SE CONSERVA

SIMBOLOGÍA

- LOS MUROS PERIMETRALES DE CADA OFICINA TIENEN UN ESPESOR DE 15CM
- LOS MUROS INTERIORES DE CADA OFICINA TIENEN UN ESPESOR DE 10CM A RESERVA DE QUE SE ESPECIFIQUE LO CONTRARIO
- LA ALTURA DE CERRAMIENTOS EN WC ES CONSIDERADA DESDE EL N.P.T INTERIOR DEL ÁREA

NOTAS

DEMOLICIÓN Y LEVANTAMIENTO

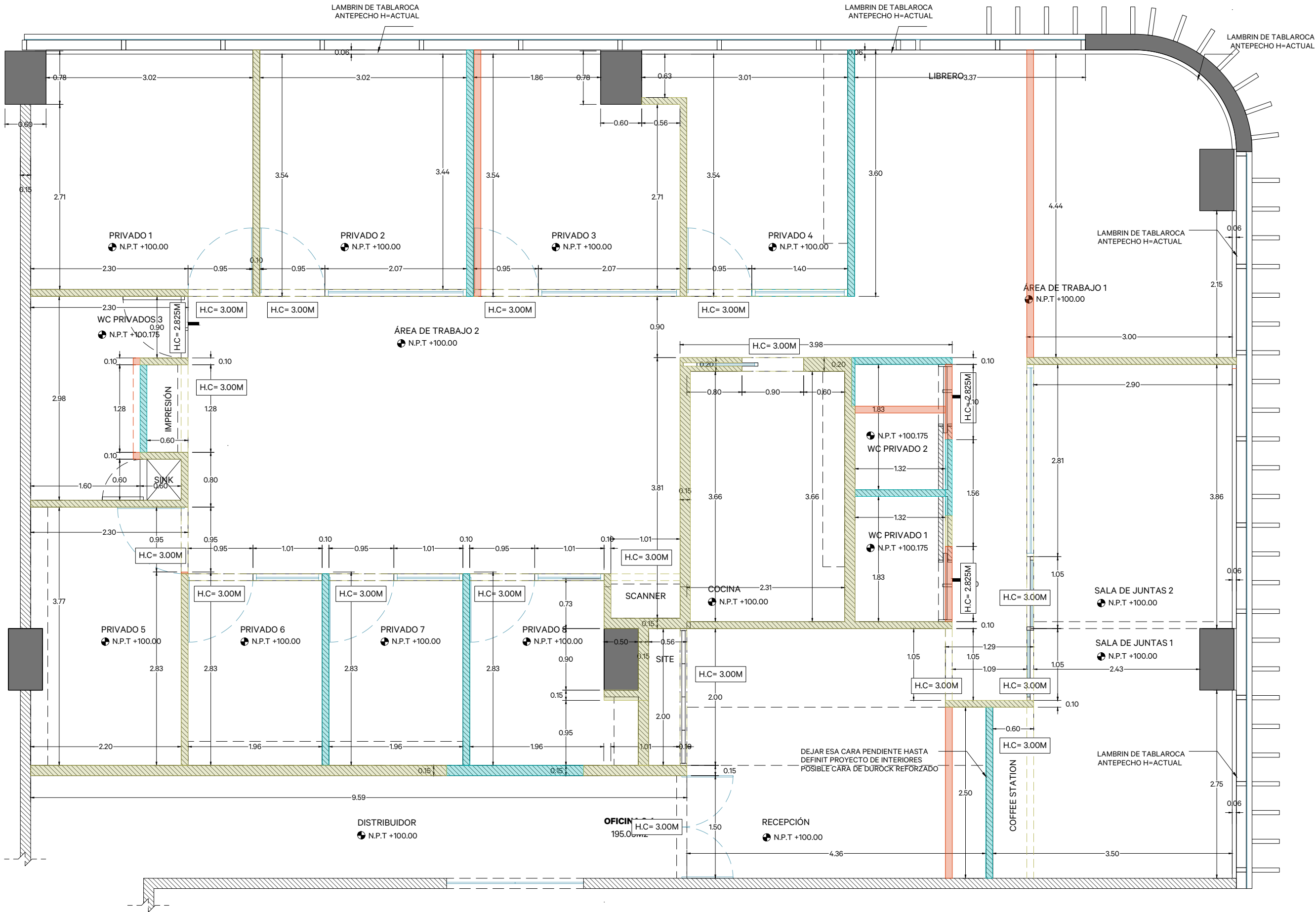
PLANO

SUITE 1 - OFICINAS 2 - 4

ÁREA

E-DEM-01-TL

CLAVE



NOTAS

*ESTE PLANO DEBERÁ VERIFICARSE CON LOS CORRESPONDIENTES DE INSTALACIONES Y ESTRUCTURALES, CUALQUIER DISCREPANCIA DEBERÁ CONSULTARSE CON LA DIRECCIÓN DE LA OBRA.

*EL CONTRATISTA RECTIFICARÁ EN EL LUGAR DE LA OBRA, ANTES DE EJECUTAR LAS DIMENSIONES Y SOMETER LA DIRECCIÓN DE LA OBRA CUALQUIER DIFERENCIA QUE HUBIERA, ASÍ COMO LA INTERPRETACIÓN QUE DE EL PROPIO CONTRATISTA A ESTE DIBUJO.

ADECUACIÓN DE OFICINAS

DESCRIPCIÓN

TORRE CITICA

UBICACIÓN
MIGUEL HIDALGO Y COSTILLA 1215, MARIA LUISA, CENTRO, 64000. MONTERREY, N.L.

TORRES LINDSEY

PROYECTO

LIC. TORRES

PROPIETARIO

195.05 M2

ÁREA DE CONSTRUCCIÓN

1:25 METROS

ESCALA ACOTACIONES

15 MARZO 24 1

FECHA NO. REVISIÓN

BN	BANCO DE NIVEL
NPT	NIVEL PISO TERMINADO
NSL	NIVEL SUPERIOR DE LOSA
	NIVEL INDICADO EN PLANTA
	NIVEL EN CORTE O ALZADO
	CAMBIO DE NIVEL EN PISO

	PLAFÓN DE TABLAROCA
	PLAFÓN DE HOJA AZUL
PL-1	PLAFÓN DE TABLAROCA
PL-2	PLAFÓN DE HOJA AZUL
N.I.P	NIVEL INFERIOR DE PLAFÓN

SIMBOLOGÍA

- PLAFÓN DE HOJA AZUL EN ÁREAS HUMEDAS COMO SANITARIOS/SINK
- REGISTROS DE TABLAROCA PARA ACCESO A INSTALACIONES SEGÚN ESPECIFICACIÓN EN PLANO Y SUGERENCIA DE PROVEEDOR
- REVISAR PLANO DE CARPINTERÍAS PARA DETALLE DE PLAFONES DE MADERA

NOTAS

PLANO DE PLAFONES - TABLAROCA

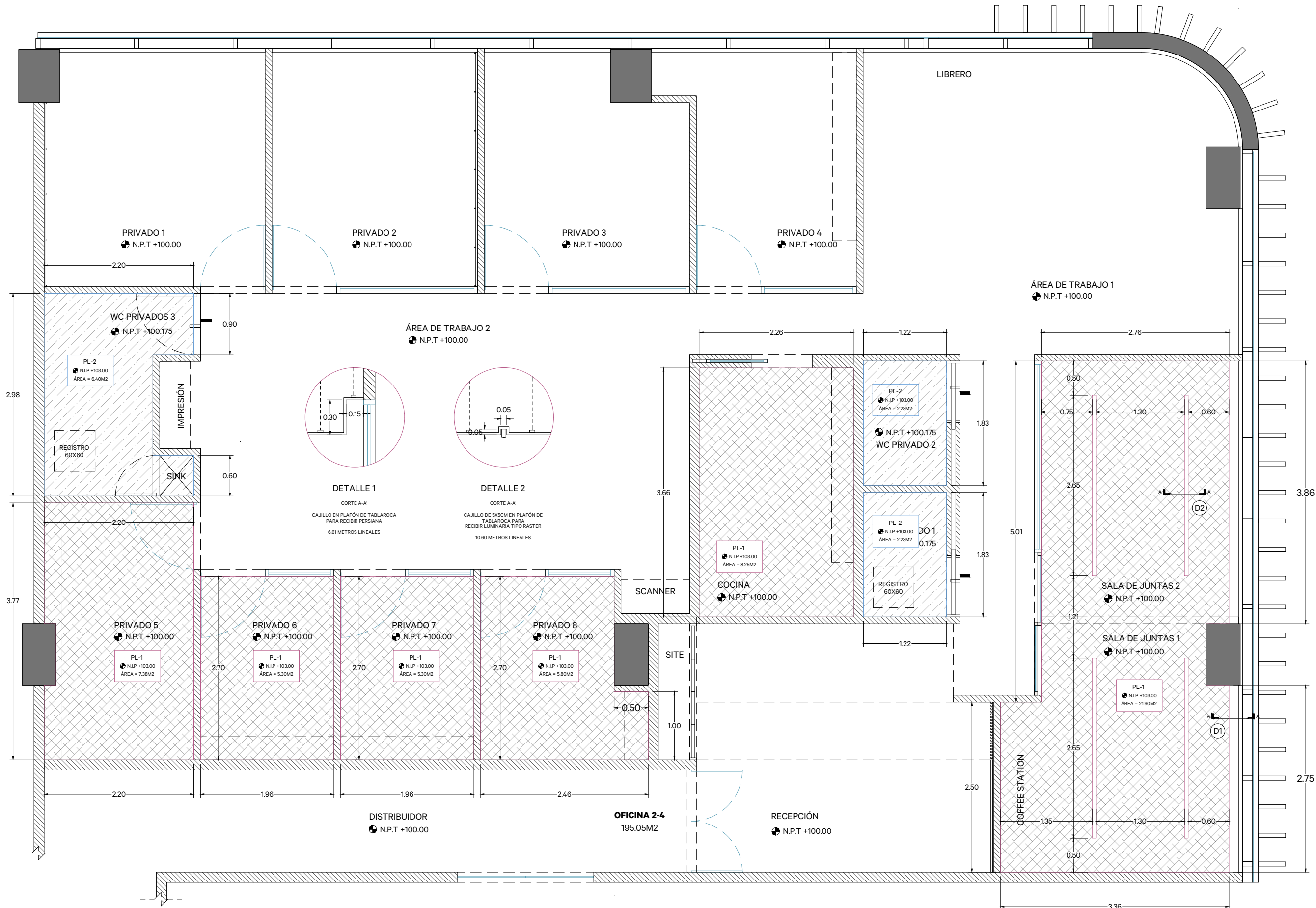
PLANO

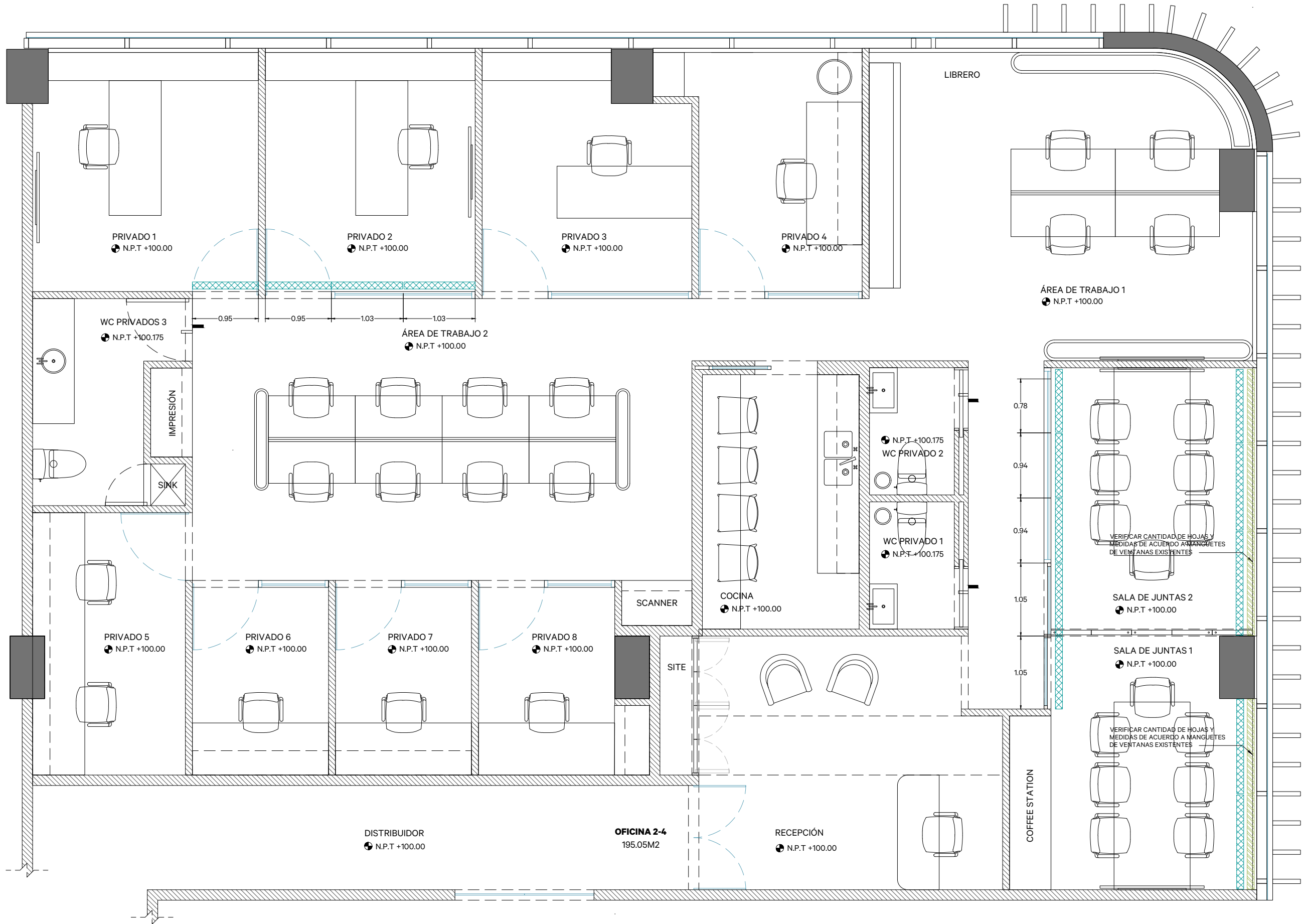
SUITE 1 - OFICINAS 2 - 4

ÁREA

C-PLA-01-TL

CLAVE





AVAG PROYECTOS

ARQ. ANTONIO AVENDAÑO
ARQ. JESUS MONACO
antonio@avagproyectos.com

NOTAS

*ESTE PLANO DEBERÁ VERIFICARSE CON LOS CORRESPONDIENTES DE INSTALACIONES Y ESTRUCTURALES, CUALQUIER DISCREPANCIA DEBERÁ CONSULTARSE CON LA DIRECCIÓN DE LA OBRA.
*EL CONTRATISTA RECTIFICARÁ EN EL LUGAR DE LA OBRA, ANTES DE EJECUTAR LAS DIMENSIONES Y SOMETER LA DIRECCIÓN DE LA OBRA CUALQUIER DIFERENCIA QUE HUBIERA, ASÍ COMO LA INTERPRETACIÓN QUE DE EL PROPIO CONTRATISTA A ESTE DIBUJO.

ADECUACIÓN DE OFICINAS

DESCRIPCIÓN

TORRE CITICA

UBICACIÓN
MIGUEL HIDALGO Y COSTILLA 1215, MARIA LUISA, CENTRO, 64000. MONTERREY, N.L.

TORRES LINDSEY

PROYECTO

LIC. TORRES

PROPIETARIO

195.05 M2

ÁREA DE CONSTRUCCIÓN

1:25

METROS

ESCALA

ACOTACIONES

15 MARZO 24

1

FECHA

NO. REVISIÓN

BN	BANCO DE NIVEL
NPT	NIVEL PISO TERMINADO
NSL	NIVEL SUPERIOR DE LOSA
	NIVEL INDICADO EN PLANTA
	NIVEL EN CORTE O ALZADO
	CAMBIO DE NIVEL EN PISO

SIMBOLOGÍA

	PERSIANA TRASLUCIDA
	PERSIANA BLACKOUT

NOTAS

PLANO DE CORTINAS Y PERSIANAS

PLANO

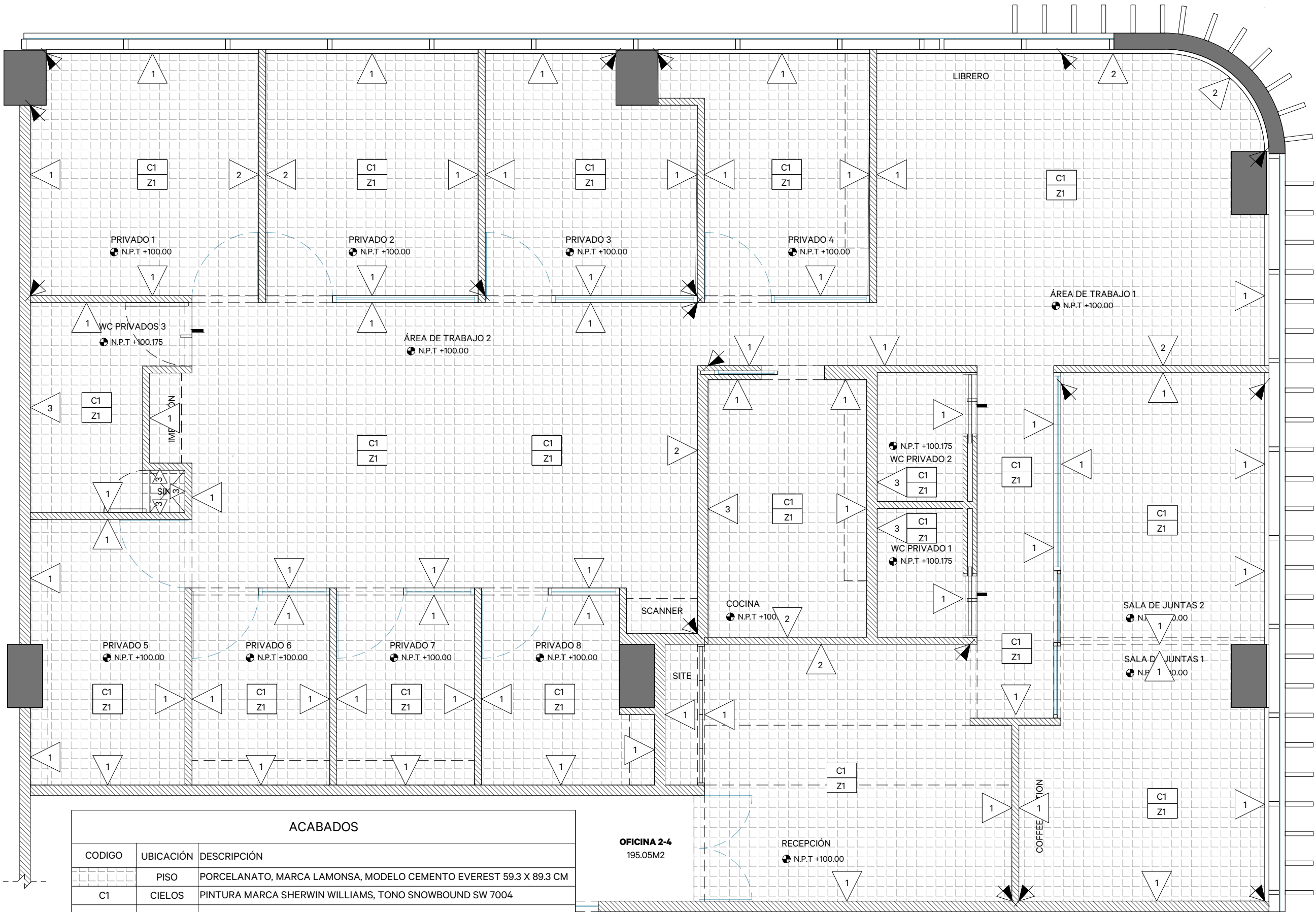
SUITE 1 - OFICINAS 2 - 4

ÁREA

I-COP-01-CIT

CLAVE





ACABADOS		
CODIGO	UBICACIÓN	DESCRIPCIÓN
	PISO	PORCELANATO, MARCA LAMONSA, MODELO CEMENTO EVEREST 59.3 X 89.3 CM
C1	CIELOS	PINTURA MARCA SHERWIN WILLIAMS, TONO SNOWBOUND SW 7004
Z1	ZOCLO	MADERA, ACABADO EN TONO CERRADO, TONO SEAGULL GRAY, MARCA BEHR
1	MURO	PINTURA MARCA SHWERWIN WILLIAMS, TONO ERGET WHITE SW 7570
2	MURO	PINTURA SHWERWIN WILLIAMS, TONO TONY TAUPE SW 7038
3	MURO	AZULEJO, MARCA INTERCERAMIC, MODELO INCANTO 7.5X30CM, TONO OLIVO

AVAG PROYECTOS

ARQ. ANTONIO AVENDAÑO
ARQ. JESUS MONACO
antonio@avagproyectos.com

NOTAS

*ESTE PLANO DEBERÁ VERIFICARSE CON LOS CORRESPONDIENTES DE INSTALACIONES Y ESTRUCTURALES, CUALQUIER DISCREPANCIA DEBERÁ CONSULTARSE CON LA DIRECCIÓN DE LA OBRA.

*EL CONTRATISTA RECTIFICARÁ EN EL LUGAR DE LA OBRA, ANTES DE EJECUTAR LAS DIMENSIONES Y SOMETER LA DIRECCIÓN DE LA OBRA CUALQUIER DIFERENCIA QUE HUBIERA, ASÍ COMO LA INTERPRETACIÓN QUE DE EL PROPIO CONTRATISTA A ESTE DIBUJO.

ADECUACIÓN DE OFICINAS

DESCRIPCIÓN

TORRE CITICA

UBICACIÓN
MIGUEL HIDALGO Y COSTILLA 1215, MARIA LUISA, CENTRO, 64000. MONTERREY, N.L.

TORRES LINDSEY

PROYECTO

LIC. TORRES

PROPIETARIO

195.05 M2

ÁREA DE CONSTRUCCIÓN

1:25 METROS

ESCALA ACOTACIONES

15 MARZO 24 1

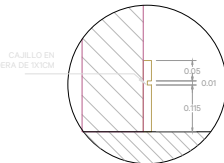
FECHA NO. REVISIÓN

BN BANCO DE NIVEL
NPT NIVEL PISO TERMINADO
NSL NIVEL SUPERIOR DE LOSA
NIVEL INDICADO EN PLANTA
NIVEL EN CORTE O ALZADO
CAMBIO DE NIVEL EN PISO

SIMBOLOGÍA

DETALLE ZOCLO

ZOCLO DE MADERA CON CAJILLO DE 1X1CM
ACABADO EN TONO CERRADO, COLOR SEAGULL GRAY MARCA BEHR



NOTAS

PLANO DE ACABADOS

PLANO

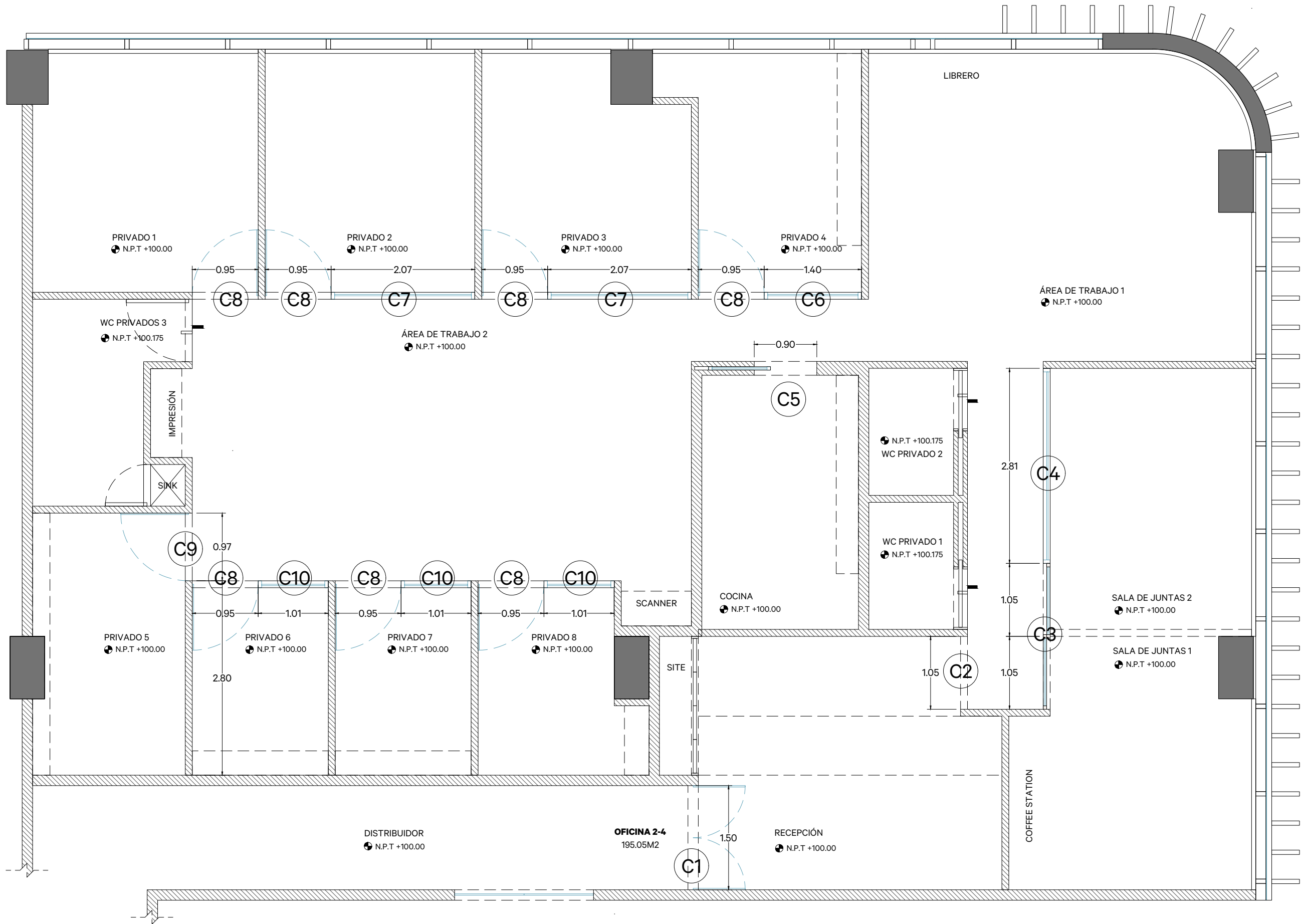
SUITE 1 - OFICINAS 2 - 4

ÁREA

E-ACAB-01-TL

CLAVE





NOTAS

*ESTE PLANO DEBERÁ VERIFICARSE CON LOS CORRESPONDIENTES DE INSTALACIONES Y ESTRUCTURALES, CUALQUIER DISCREPANCIA DEBERÁ CONSULTARSE CON LA DIRECCIÓN DE LA OBRA.
*EL CONTRATISTA RECTIFICARÁ EN EL LUGAR DE LA OBRA, ANTES DE EJECUTAR LAS DIMENSIONES Y SOMETER LA DIRECCIÓN DE LA OBRA CUALQUIER DIFERENCIA QUE HUBIERA, ASÍ COMO LA INTERPRETACIÓN QUE DE EL PROPIO CONTRATISTA A ESTE DIBUJO.

ADECUACIÓN DE OFICINAS

DESCRIPCIÓN

TORRE CITICA

UBICACIÓN
MIGUEL HIDALGO Y COSTILLA 1215, MARIA LUISA, CENTRO, 64000. MONTERREY, N.L.

TORRES LINDSEY

PROYECTO

LIC. TORRES

PROPIETARIO

195.05 M2

ÁREA DE CONSTRUCCIÓN

1:25 METROS

ESCALA ACOTACIONES

15 MARZO 24 1

FECHA NO. REVISIÓN

BN	BANCO DE NIVEL
NPT	NIVEL PISO TERMINADO
NSL	NIVEL SUPERIOR DE LOSA
	NIVEL INDICADO EN PLANTA
	NIVEL EN CORTE O ALZADO
	CAMBIO DE NIVEL EN PISO

SIMBOLOGÍA

NOTAS

PLANO CANCELERÍAS

PLANO

SUITE 1 - OFICINAS 2 - 4

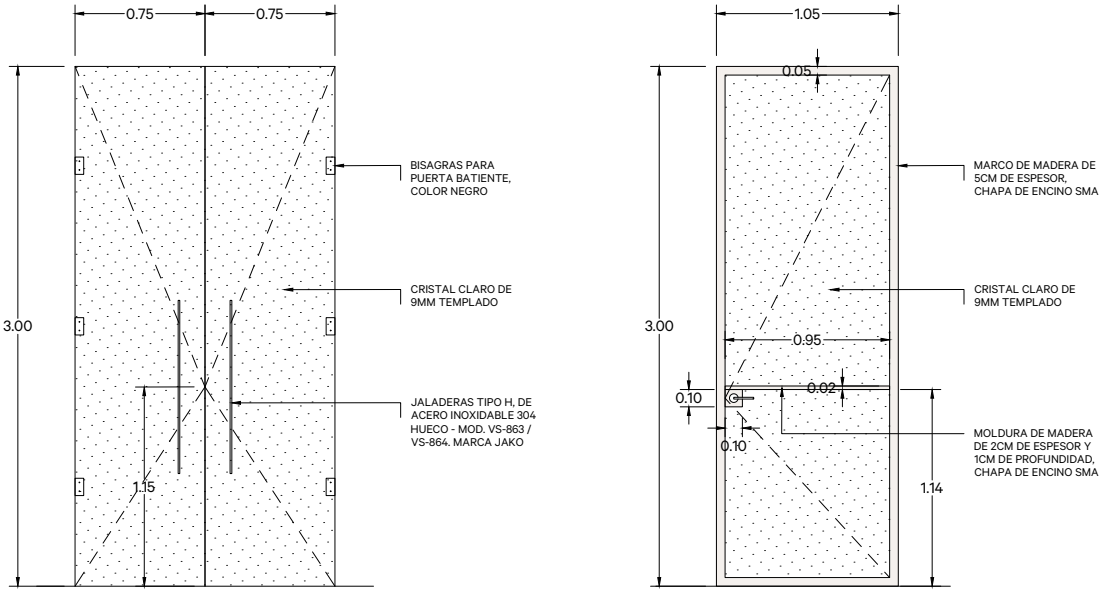
ÁREA

E-CAN-01-TL

CLAVE

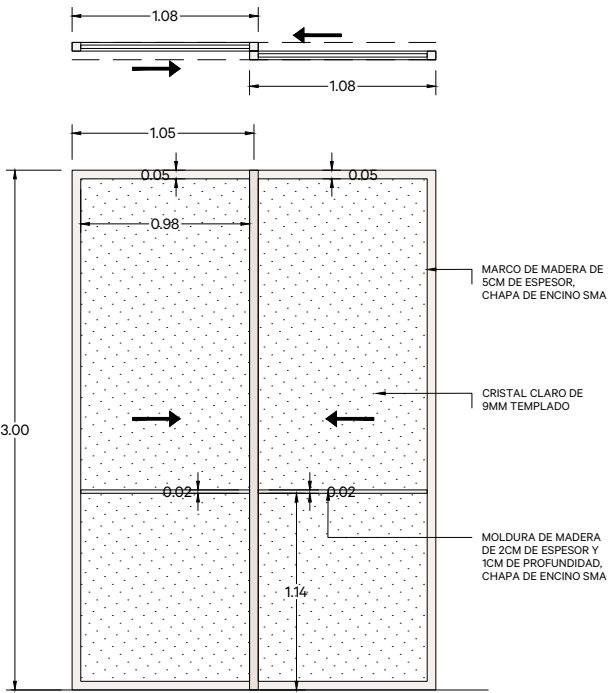


CANCELERÍAS						
CODIGO	ÁREA	TIPO	FUNCIÓN	ALTO	LARGO	ACABADO CRISTAL
C1	ACCESO	1	ABATIBLE DOBLE	3.00	1.50	CLARO
C2	RECEPCIÓN	2	ABATIBLE	3.00	1.05	CLARO
C3	S. JUNTAS	3	CORREDIZA DOBLE	3.00	2.10	CLARO
C4	S. JUNTAS	4	FIJO	3.00	2.78	CLARO
C5	COCINA	5	CORREDIZA	3.00	0.90	CLARO
C6	PRIVADO 4	4	FIJO	3.00	1.40	CLARO
C7	PRIVADO 2 Y 4	4	FIJO	3.00	2.07	CLARO
C8	P 1, 2, 3, 6, 7 Y 8	2	ABATIBLE	3.00	0.95	CLARO
C9	PRIVADO 5	2	ABATIBLE	3.00	0.97	CLARO
C10	PRIVADO 6,7 Y 8	4	FIJO	3.00	1.01	CLARO

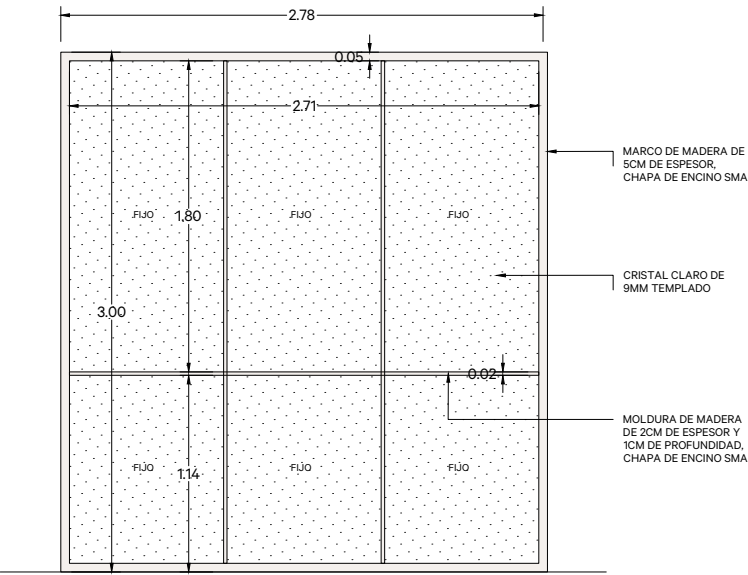


C1 TIPO 1
PUERTA PRINCIPAL
PUERTA DOBLE BATIENTE SIN MARCO

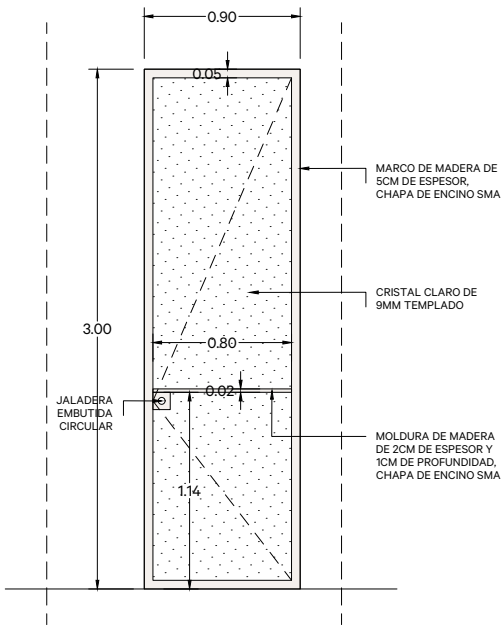
C2 TIPO 2
RECEPCIÓN
PUERTA BATIENTE CON MARCO DE MADERA Y MOLDURA INTERMEDIA



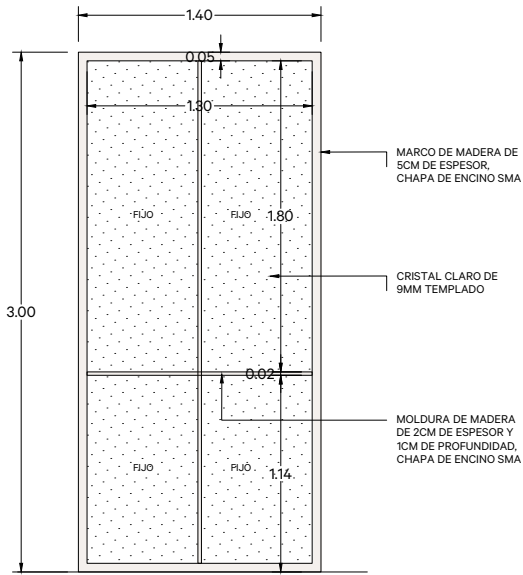
C3 TIPO 3
SALA DE JUNTAS
PUERTAS CORREDIZAS CON MARCO DE MADERA Y MOLDURA INTERMEDIA



C4 TIPO 4
SALA DE JUNTAS
FIJO CON MARCO DE MADERA Y MOLDURAS INTERMEDIAS EN SENTIDO VERTICAL Y HORIZONTAL



C5 TIPO 5
COCINA
PUERTA CORREDIZA CON MARCO DE MADERA Y MOLDURA INTERMEDIA



C6 TIPO 4
PRIVADO 4
FIJO CON MARCO DE MADERA Y MOLDURAS INTERMEDIAS EN SENTIDO VERTICAL Y HORIZONTAL

AVAG PROYECTOS

ARQ. ANTONIO AVENDAÑO
ARQ. JESUS MONACO
antonio@avagproyectos.com

NOTAS

*ESTE PLANO DEBERÁ VERIFICARSE CON LOS CORRESPONDIENTES DE INSTALACIONES Y ESTRUCTURALES, CUALQUIER DISCREPANCIA DEBERÁ CONSULTARSE CON LA DIRECCIÓN DE LA OBRA.

*EL CONTRATISTA RECTIFICARÁ EN EL LUGAR DE LA OBRA, ANTES DE EJECUTAR LAS DIMENSIONES Y SOMETER LA DIRECCIÓN DE LA OBRA CUALQUIER DIFERENCIA QUE HUBIERA, ASÍ COMO LA INTERPRETACIÓN QUE DE EL PROPIO CONTRATISTA A ESTE DIBUJO.

ADECUACIÓN DE OFICINAS

DESCRIPCIÓN

TORRE CITICA

UBICACIÓN

MIGUEL HIDALGO Y COSTILLA 1215, MARIA LUISA, CENTRO, 64000. MONTERREY, N.L.

TORRES LINDSEY

PROYECTO

LIC. TORRES

PROPIETARIO

195.05 M2

ÁREA DE CONSTRUCCIÓN

1:25 METROS

ESCALA ACOTACIONES

15 MARZO 23 1

FECHA NO. REVISIÓN

BN	BANCO DE NIVEL
NPT	NIVEL PISO TERMINADO
NSL	NIVEL SUPERIOR DE LOSA
	NIVEL INDICADO EN PLANTA
	NIVEL EN CORTE O ALZADO
	CAMBIO DE NIVEL EN PISO

SIMBOLOGÍA

- TODAS LAS ALTURAS DE LAS CARPINTERÍAS SON MARCADAS DE ACUERDO AL NIVEL DE PISO TERMINADO SOBRE EL QUE SE DESPLANTAN

- SE SUGIEREN CARPINTERÍAS DE MDF ENCHAPADAS CON ENCINO NATURAL CON ACABADO SMA

- MATERIAL SUGERIDO - CHAPA DE ENCINO

- MÁRMOL PARA CUBIERTAS

NOTAS

PLANO DE CANCELERÍAS

PLANO

VARIAS

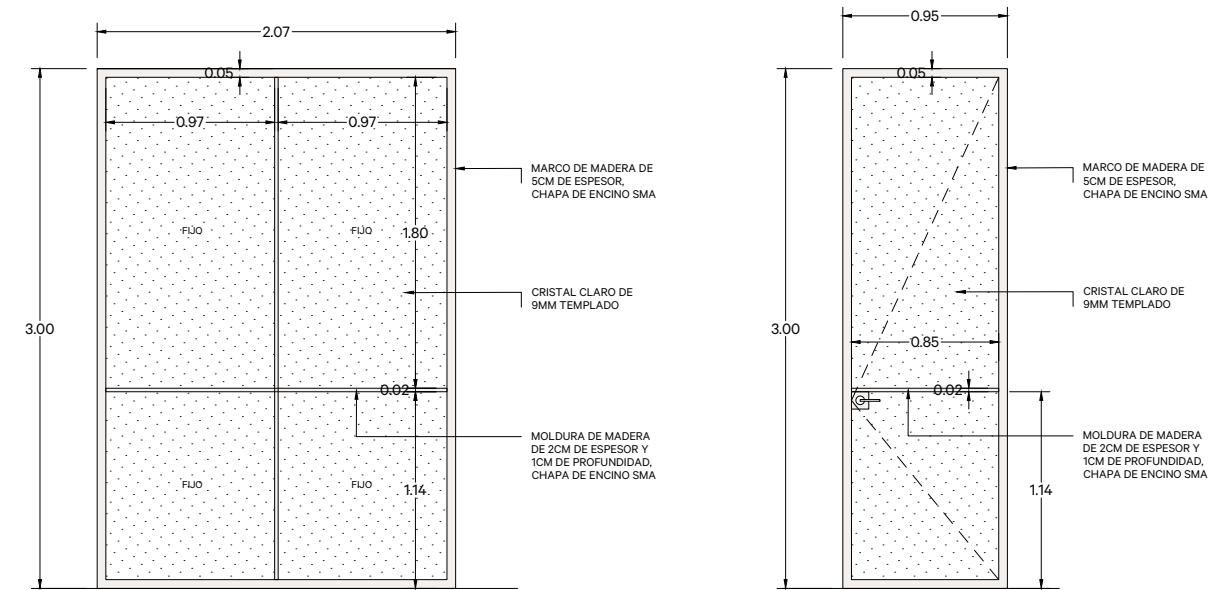
ÁREA

C-CAN-01-TL

CLAVE



CANCELERÍAS						
CODIGO	ÁREA	TIPO	FUNCIÓN	ALTO	LARGO	ACABADO CRISTAL
C1	ACCESO	1	ABATIBLE DOBLE	3.00	1.50	CLARO
C2	RECEPCIÓN	2	ABATIBLE	3.00	1.05	CLARO
C3	S. JUNTAS	3	CORREDIZA DOBLE	3.00	2.10	CLARO
C4	S. JUNTAS	4	FIJO	3.00	2.78	CLARO
C5	COCINA	5	CORREDIZA	3.00	0.90	CLARO
C6	PRIVADO 4	4	FIJO	3.00	1.40	CLARO
C7	PRIVADO 2 Y 4	4	FIJO	3.00	2.07	CLARO
C8	P 1, 2, 3, 6, 7 Y 8	2	ABATIBLE	3.00	0.95	CLARO
C9	PRIVADO 5	2	ABATIBLE	3.00	0.97	CLARO
C10	PRIVADO 6,7 Y 8	4	FIJO	3.00	1.01	CLARO

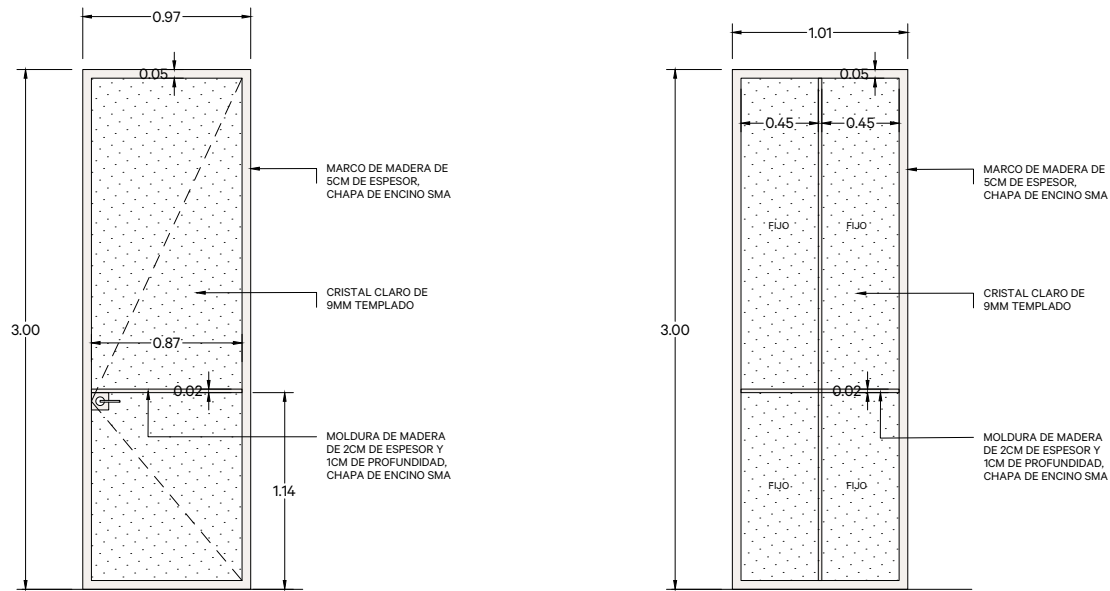


C7 TIPO 4
PRIVADO 2 Y 3

FIJO CON MARCO DE MADERA Y MOLDURAS INTERMEDIAS EN SENTIDO VERTICAL Y HORIZONTAL

C8 TIPO 2
PRIVADOS 1, 2, 3, 6, 7 Y 8

PUERTA BATIENTE CON MARCO DE MADERA Y MOLDURA INTERMEDIA



C9 TIPO 2
PRIVADO 5

PUERTA BATIENTE CON MARCO DE MADERA Y MOLDURA INTERMEDIA

C10 TIPO 4
PRIVADO 6,7 y 8

FIJO CON MARCO DE MADERA Y MOLDURAS INTERMEDIAS EN SENTIDO VERTICAL Y HORIZONTAL

AVAG PROYECTOS

ARQ. ANTONIO AVENDAÑO
ARQ. JESUS MONACO
antonio@avagproyectos.com

NOTAS

*ESTE PLANO DEBERÁ VERIFICARSE CON LOS CORRESPONDIENTES DE INSTALACIONES Y ESTRUCTURALES, CUALQUIER DISCREPANCIA DEBERÁ CONSULTARSE CON LA DIRECCIÓN DE LA OBRA.

*EL CONTRATISTA RECTIFICARÁ EN EL LUGAR DE LA OBRA, ANTES DE EJECUTAR LAS DIMENSIONES Y SOMETER LA DIRECCIÓN DE LA OBRA CUALQUIER DIFERENCIA QUE HUBIERA, ASÍ COMO LA INTERPRETACIÓN QUE DE EL PROPIO CONTRATISTA A ESTE DIBUJO.

ADECUACIÓN DE OFICINAS

DESCRIPCIÓN

TORRE CITICA

UBICACIÓN
MIGUEL HIDALGO Y COSTILLA 1215, MARIA LUISA, CENTRO, 64000. MONTERREY, N.L.

TORRES LINDSEY

PROYECTO

LIC. TORRES

PROPIETARIO

195.05 M2

ÁREA DE CONSTRUCCIÓN

1:25 METROS

ESCALA ACOTACIONES

15 MARZO 23 1

FECHA NO. REVISIÓN

BN	BANCO DE NIVEL
NPT	NIVEL PISO TERMINADO
NSL	NIVEL SUPERIOR DE LOSA
	NIVEL INDICADO EN PLANTA
	NIVEL EN CORTE O ALZADO
	CAMBIO DE NIVEL EN PISO

SIMBOLOGÍA

- TODAS LAS ALTURAS DE LAS CARPINTERÍAS SON MARCADAS DE ACUERDO AL NIVEL DE PISO TERMINADO SOBRE EL QUE SE DESPLANTAN

- SE SUGIEREN CARPINTERÍAS DE MDF ENCHAPADAS CON ENCINO NATURAL CON ACABADO SMA

- MATERIAL SUGERIDO - CHAPA DE ENCINO

- MÁRMOL PARA CUBIERTAS

NOTAS

PLANO DE CANCELERÍAS

PLANO

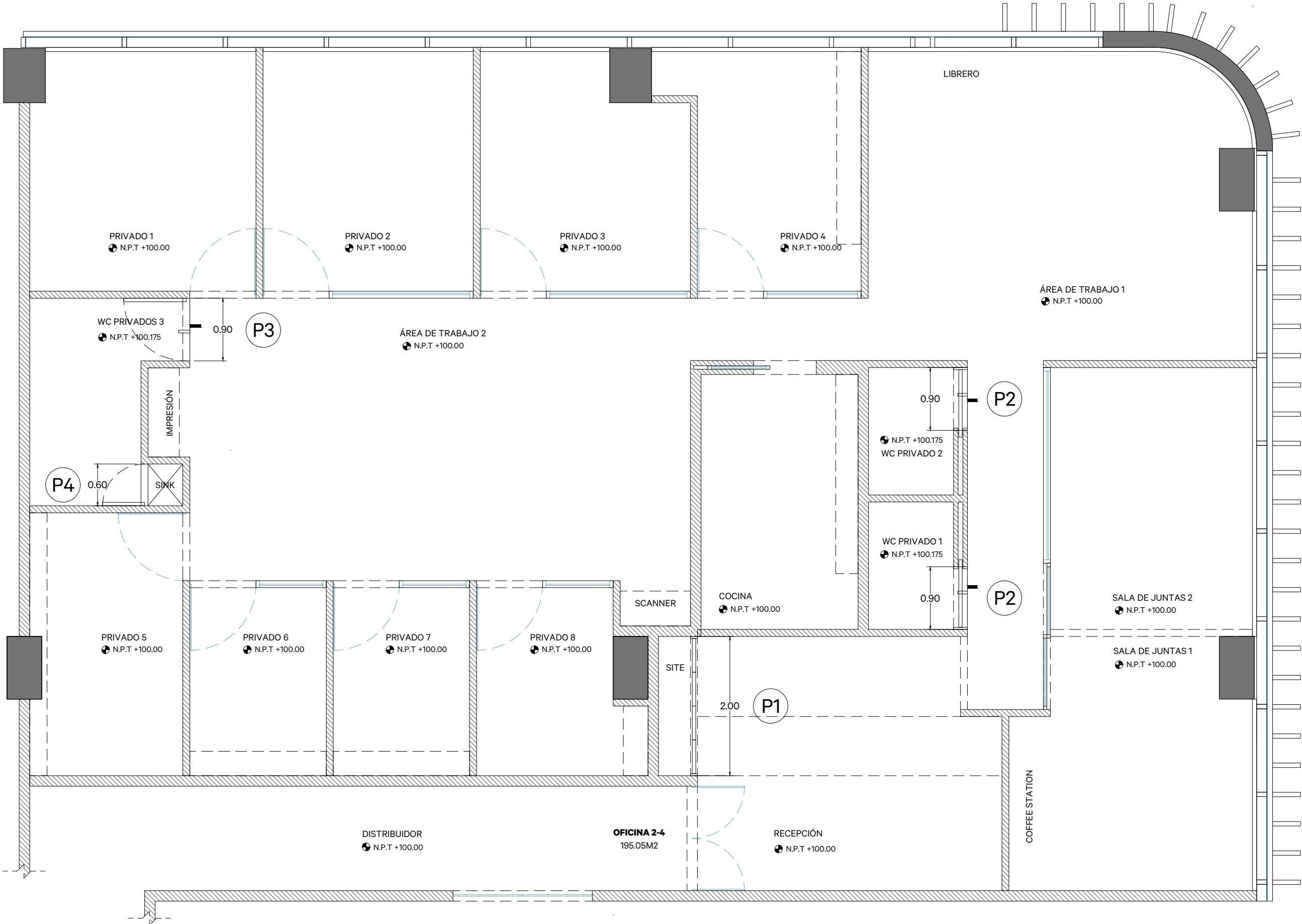
VARIAS

ÁREA

C-CAN-02-TL

CLAVE





AVAG PROYECTOS

ARQ. ANTONIO AVENDAÑO
ARQ. JESUS MONACO
antonio@avagproyectos.com

NOTAS

*ESTE PLANO DEBERÁ VERIFICARSE CON LOS CORRESPONDIENTES DE INSTALACIONES Y ESTRUCTURALES, CUALQUIER DISCREPANCIA DEBERÁ CONSULTARSE CON LA DIRECCIÓN DE LA OBRA.
*EL CONTRATISTA RECTIFICARÁ EN EL LUGAR DE LA OBRA, ANTES DE EJECUTAR LAS DIMENSIONES Y SOMETER LA DIRECCIÓN DE LA OBRA CUALQUIER DIFERENCIA QUE HUBIERA, ASÍ COMO LA INTERPRETACIÓN QUE DE EL PROPIO CONTRATISTA A ESTE DIBUJO.

ADECUACIÓN DE OFICINAS

DESCRIPCIÓN

TORRE CITICA

UBICACIÓN
MIGUEL HIDALGO Y COSTILLA 1215, MARIA LUISA, CENTRO, 64000. MONTERREY, N.L.

TORRES LINDSEY

PROYECTO

LIC. TORRES

PROPIETARIO

195.05 M2

ÁREA DE CONSTRUCCIÓN

1:25 METROS

ESCALA ACOTACIONES

15 MARZO 24 1

FECHA NO. REVISIÓN

BN	BANCO DE NIVEL
NPT	NIVEL PISO TERMINADO
NSL	NIVEL SUPERIOR DE LOSA
	NIVEL INDICADO EN PLANTA
	NIVEL EN CORTE O ALZADO
	CAMBIO DE NIVEL EN PISO

SIMBOLOGÍA

NOTAS

PLANO DE PUERTAS

PLANO

SUITE 1 - OFICINAS 2 - 4

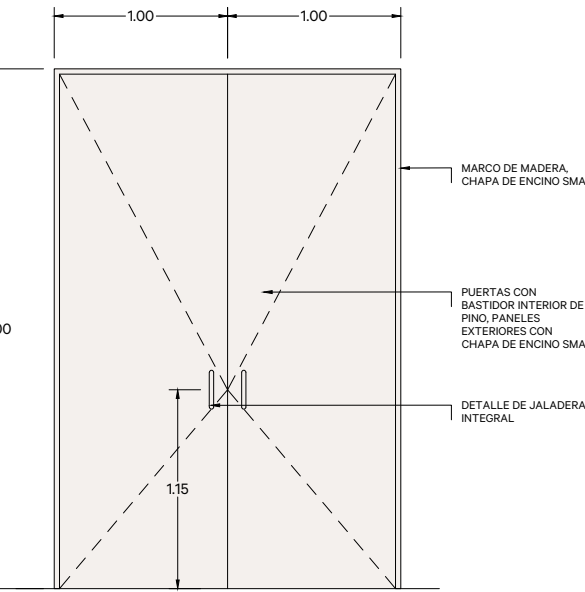
ÁREA

E-PUE-01-TL

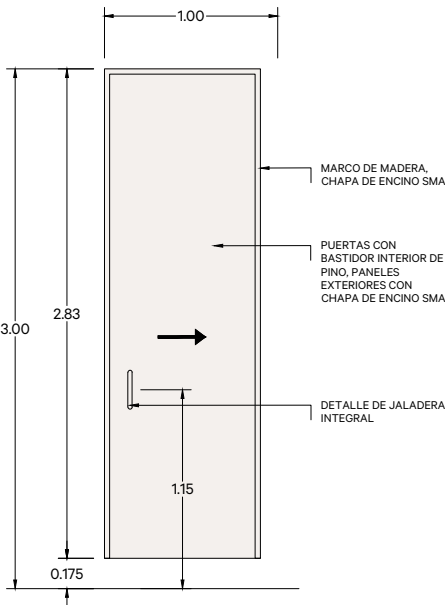
CLAVE



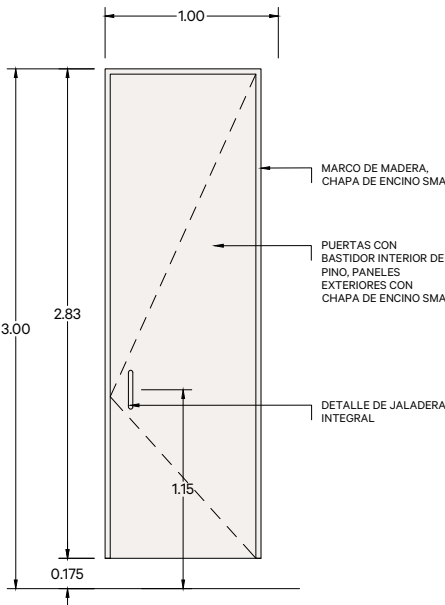
PUERTAS					
CODIGO	ÁREA	TIPO	FUNCIÓN	ALTO	ANCHO
P1	SITE	1	ABATIBLE DOBLE	3.00	2.00
P2	WC PRIVADO 1 Y 2	2	CORREDIZA	2.825	0.90
P3	WC PRIVADO 3	3	ABATIBLE	2.825	0.90
P4	SINK	3	ABATIBLE	2.40	0.60



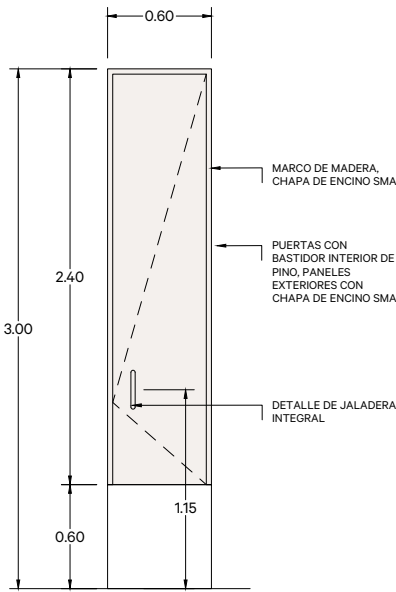
P1 TIPO 1
SITE
PUERTA DOBLE BATIENTE



P2 TIPO 2
WC PRIVADO 1 Y 2
PUERTA CORREDIZA CON CERROJO INTERIOR

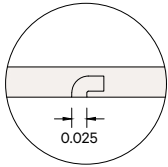


P3 TIPO 3
WC PRIVADO 3
PUERTA BATIENTE



P4 TIPO 3
SINK
PUERTA BATIENTE

DETALLE JALADERA INTEGRADA
DETALLE VISTO EN PLANTA
(CORTE HORIZONTAL EN PUERTA)



AVAG PROYECTOS

ARQ. ANTONIO AVENDAÑO
ARQ. JESUS MONACO
antonio@avagproyectos.com

NOTAS

*ESTE PLANO DEBERÁ VERIFICARSE CON LOS CORRESPONDIENTES DE INSTALACIONES Y ESTRUCTURALES, CUALQUIER DISCREPANCIA DEBERÁ CONSULTARSE CON LA DIRECCIÓN DE LA OBRA.

*EL CONTRATISTA RECTIFICARÁ EN EL LUGAR DE LA OBRA, ANTES DE EJECUTAR LAS DIMENSIONES Y SOMETER LA DIRECCIÓN DE LA OBRA CUALQUIER DIFERENCIA QUE HUBIERA, ASÍ COMO LA INTERPRETACIÓN QUE DE EL PROPIO CONTRATISTA A ESTE DIBUJO.

ADECUACIÓN DE OFICINAS

DESCRIPCIÓN

TORRE CITICA

UBICACIÓN
MIGUEL HIDALGO Y COSTILLA 1215, MARIA LUISA, CENTRO, 64000. MONTERREY, N.L.

TORRES LINDSEY

PROYECTO

LIC. TORRES

PROPIETARIO

195.05 M2

ÁREA DE CONSTRUCCIÓN

1:25 METROS

ESCALA ACOTACIONES

15 MARZO 23 1

FECHA NO. REVISIÓN

BN	BANCO DE NIVEL
NPT	NIVEL PISO TERMINADO
NSL	NIVEL SUPERIOR DE LOSA
●	NIVEL INDICADO EN PLANTA
↗	NIVEL EN CORTE O ALZADO
≡	CAMBIO DE NIVEL EN PISO

SIMBOLOGÍA

- TODAS LAS ALTURAS DE LAS CARPINTERÍAS SON MARCADAS DE ACUERDO AL NIVEL DE PISO TERMINADO SOBRE EL QUE SE DESPLANTAN

- SE SUGIEREN CARPINTERÍAS DE MDF ENCHAPADAS CON ENCINO NATURAL CON ACABADO SMA

- MATERIAL SUGERIDO - CHAPA DE ENCINO

- MÁRMOL PARA CUBIERTAS

NOTAS

PLANO DE PUERTAS

PLANO

VARIAS

ÁREA

C-PUE-01-TL

CLAVE



- 01 RENDERS
- 02 ARQUITECTÓNICO
- 03 EJECUTIVO
- 04 INGENIERÍAS
- 05 CARPINTERÍAS
- 06 INTERIORES

ESTE PLANO DEBERÁ VERIFICARSE CON LOS CORRESPONDIENTES DE INSTALACIONES Y ESTRUCTURALES, CUALQUIER DISCREPANCIA DEBERÁ CONSULTARSE CON LA DIRECCIÓN DE LA OBRA.

EL CONTRATISTA RECTIFICARA EN EL LUGAR DE LA OBRA, ANTES DE EJECUTAR LAS DIMENSIONES Y SOMETER LA DIRECCIÓN DE LA OBRA CUALQUIER DIFERENCIA QUE HUBIERA, ASÍ COMO LA INTERPRETACIÓN QUE DE EL PROPIO CONTRATISTA A ESTE DIBUJO.

DESCRIPCIÓN

UBICACIÓN
MIGUEL HIDALGO Y COSTILLA 1215, MARIA
LUISA, CENTRO, 64000. MONTERREY, N.L.

PROYECTO

LIC. TORRES

PROPIETARIO

195.05 M2




ÁREA DE CONSTRUCCIÓN

1:25 METROS

ESCALA ACOTACIONES

15 MARZO 24 1

FECHA NO. REVISIÓN

BN	BANCO DE NIVEL
NPT	NIVEL PISO TERMINADO
NSL	NIVEL SUPERIOR DE LOSA
	NIVEL INDICADO EN PLANTA
	NIVEL EN CORTE O ALZADO
	CAMBIO DE NIVEL EN PISO

BAJA AGUA FRIA
RECORRIDO AGUA FRIA
VÁLVULA DE PASO
SALIDA DE AGUA FRIA

SIMBOLOGÍA

NOTAS

PLANO HIDRAULICO

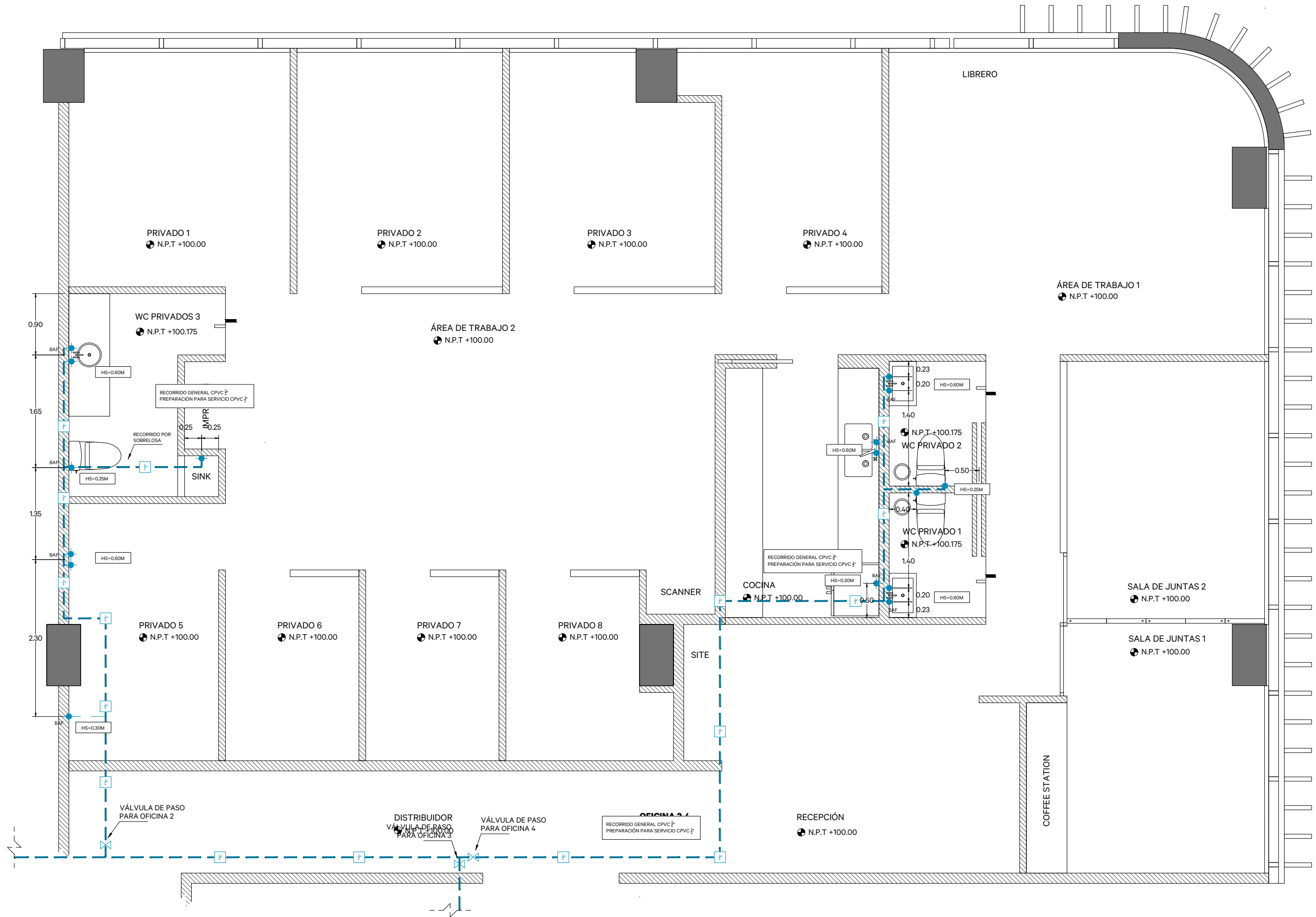
PLANO

SUITE 1 - OFICINAS 2 - 4

ÁREA

I-HIDR-01-TL

CLAVE



NOTAS

*ESTE PLANO DEBERÁ VERIFICARSE CON LOS CORRESPONDIENTES DE INSTALACIONES Y ESTRUCTURALES, CUALQUIER DISCREPANCIA DEBERÁ CONSULTARSE CON LA DIRECCIÓN DE LA OBRA.

*EL CONTRATISTA RECTIFICARÁ EN EL LUGAR DE LA OBRA, ANTES DE EJECUTAR LAS DIMENSIONES Y SOMETER LA DIRECCIÓN DE LA OBRA CUALQUIER DIFERENCIA QUE HUBIERA, ASÍ COMO LA INTERPRETACIÓN QUE DE EL PROPIO CONTRATISTA A ESTE DIBUJO.

ADECUACIÓN DE OFICINAS

DESCRIPCIÓN

TORRE CITICA

UBICACIÓN
MIGUEL HIDALGO Y COSTILLA 1215, MARIA LUISA, CENTRO, 64000, MONTERREY, N.L.

TORRES LINDSEY

PROYECTO

LIC. TORRES

PROPIETARIO

195.05 M2

ÁREA DE CONSTRUCCIÓN

1:25 METROS

ESCALA ACOTACIONES

15 MARZO 24 1

FECHA NO. REVISIÓN

BN	BANCO DE NIVEL
NPT	NIVEL PISO TERMINADO
NSL	NIVEL SUPERIOR DE LOSA
	NIVEL INDICADO EN PLANTA
	NIVEL EN CORTE O ALZADO
	CAMBIO DE NIVEL EN PISO
	RED SANITARIA 4" EN PVC
	RED SANITARIA 2" EN PVC
	DIRECCIÓN DE RECORRIDO
	DRENAJE 4"
	DRENAJE 2"
	COLADERA 2"

SIMBOLOGÍA

- TUBERÍA DE RED SANITARIA EN MATERIAL PVC MARCA DURALON O SIMILAR
- TODAS LAS PREPARACIONES DE COLADERAS DEBEN ESTAR PREPARADAS CON TRAMPA TIPO "S"
- VERIFICAR UBICACIÓN DE PREPARACIONES EXISTENTES

NOTAS

INSTALACIONES SANITARIAS

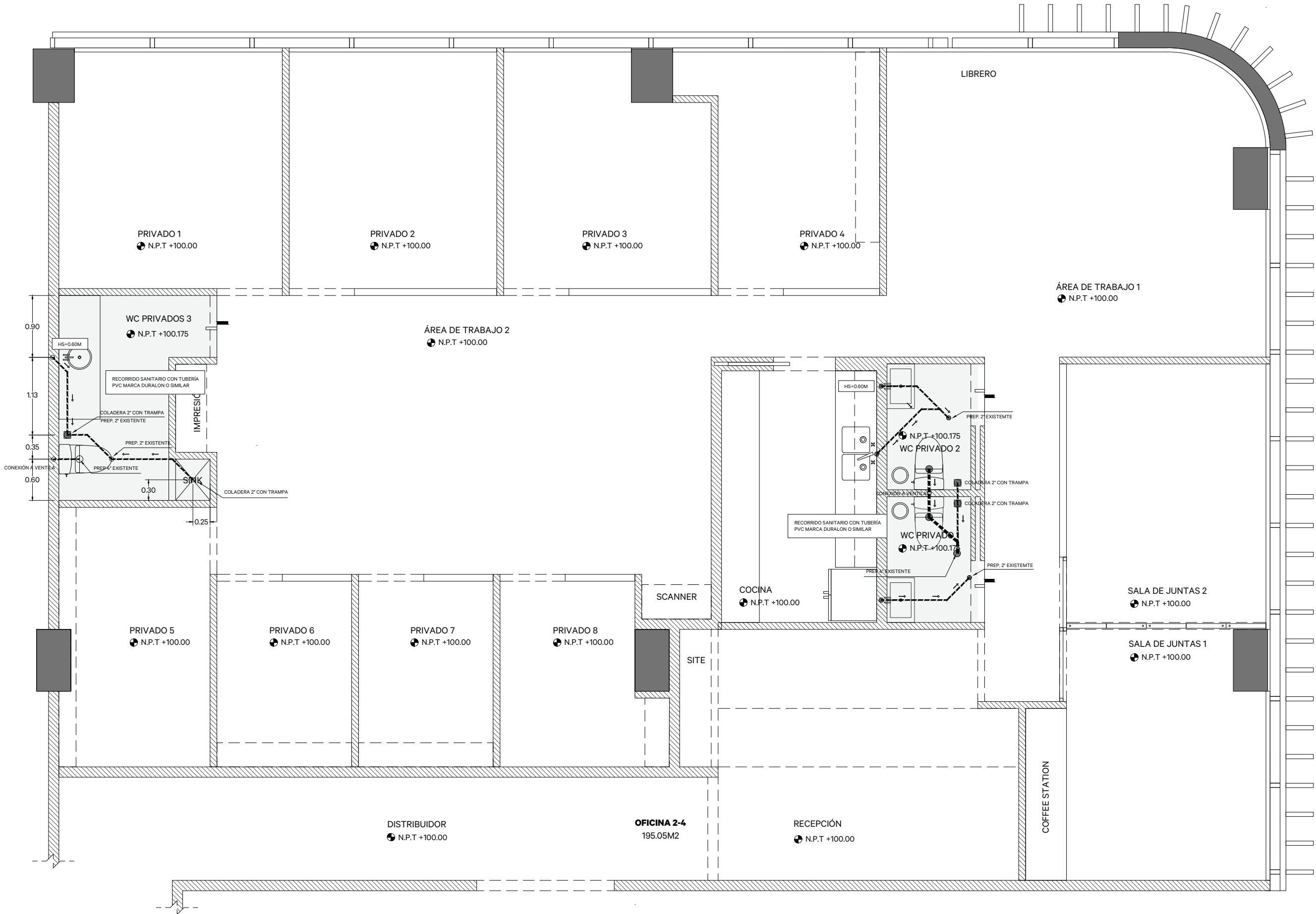
PLANO

SUITE 1 - OFICINAS 2 - 4

ÁREA

I-SAN-01-CIT

CLAVE



NOTAS

*ESTE PLANO DEBERÁ VERIFICARSE CON LOS CORRESPONDIENTES DE INSTALACIONES Y ESTRUCTURALES, CUALQUIER DISCREPANCIA DEBERÁ CONSULTARSE CON LA DIRECCIÓN DE LA OBRA.

*EL CONTRATISTA RECTIFICARÁ EN EL LUGAR DE LA OBRA, ANTES DE EJECUTAR LAS DIMENSIONES Y SOMETER LA DIRECCIÓN DE LA OBRA CUALQUIER DIFERENCIA QUE HUBIERA, ASÍ COMO LA INTERPRETACIÓN QUE DE EL PROPIO CONTRATISTA A ESTE DIBUJO.

ADECUACIÓN DE OFICINAS

DESCRIPCIÓN

TORRE CITICA

UBICACIÓN
MIGUEL HIDALGO Y COSTILLA 1215, MARIA LUISA, CENTRO, 64000. MONTERREY, N.L.

TORRES LINDSEY

PROYECTO

LIC. TORRES

PROPIETARIO

196 M2

ÁREA DE CONSTRUCCIÓN

1:25 METROS

ESCALA ACOTACIONES

15 MARZO 24 1

FECHA NO. REVISIÓN

NPT NIVEL PISO TERMINADO
● NIVEL INDICADO EN PLANTA
■ CAMBIO DE NIVEL EN PISO

○ PREPARACIÓN A MANTENER
○ PREPARACIÓN NUEVA

SIMBOLOGÍA

- LAS TUBERÍAS DE LOS RECORRIDOS DEBEN SER RÍGIDAS Y DE PARED GRUESA

- DEBERÁN PREPARARSE REGISTROS A CADA 20 METROS DE DISTANCIA EN LOS RECORRIDOS DE TUBERÍA.

- TODA PREPARACIÓN DEBE ESTAR CANALIZADA Y DEBE CONTAR CON CAJA DE LAMINA EN EL EXTREMO DE LA SALIDA

NOTAS

INSTALACIONES ELÉCTRICAS

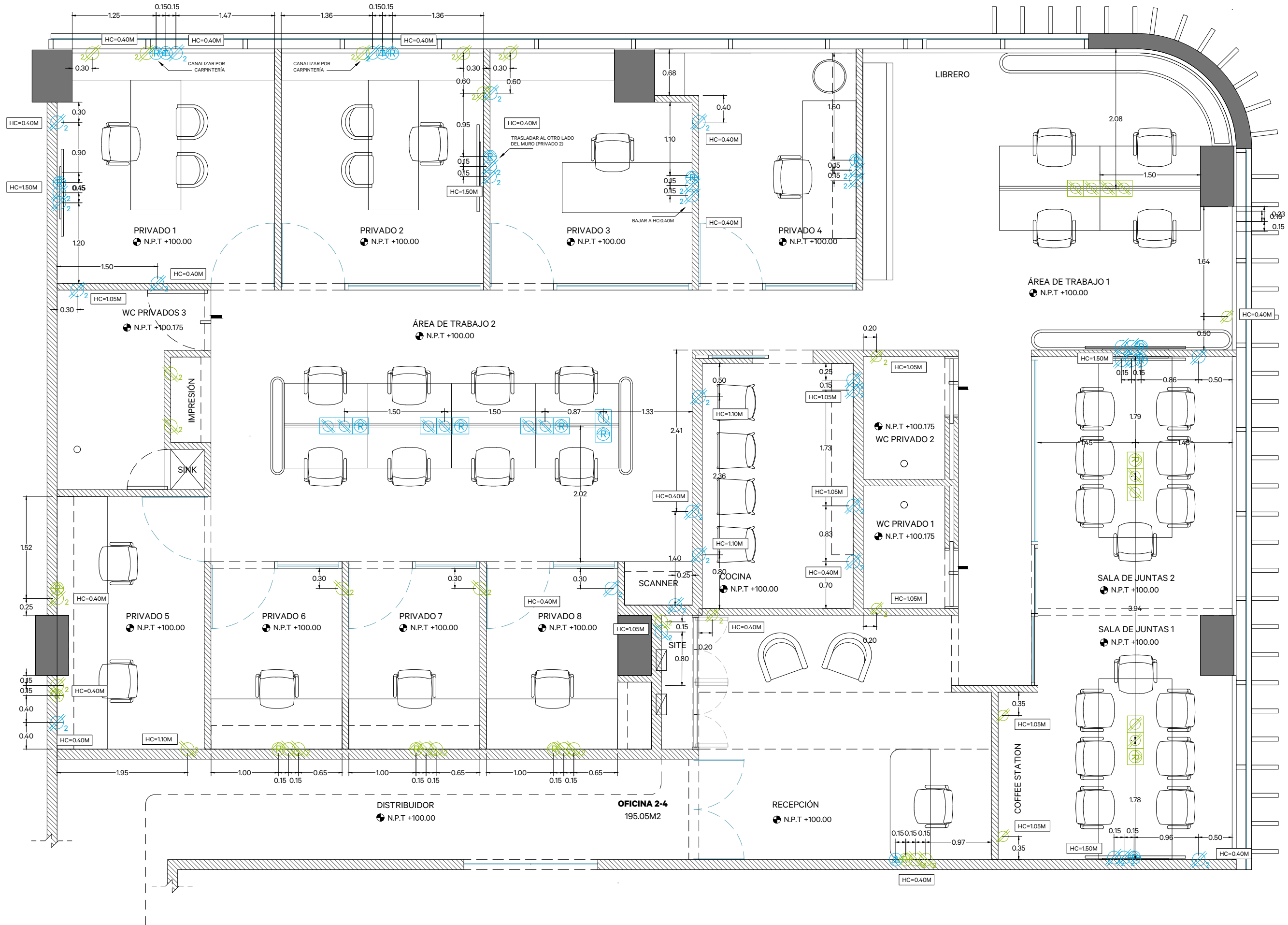
PLANO

SUITE 1 - OFICINAS 2 - 4

ÁREA

I-ELE-01-TL

CLAVE



AVAG PROYECTOS

ARQ. ANTONIO AVENDAÑO
ARQ. JESUS MONACO
antonio@avagproyectos.com

NOTAS

*ESTE PLANO DEBERÁ VERIFICARSE CON LOS CORRESPONDIENTES DE INSTALACIONES Y ESTRUCTURALES, CUALQUIER DISCREPANCIA DEBERÁ CONSULTARSE CON LA DIRECCIÓN DE LA OBRA.

*EL CONTRATISTA RECTIFICARÁ EN EL LUGAR DE LA OBRA, ANTES DE EJECUTAR LAS DIMENSIONES Y SOMETER LA DIRECCIÓN DE LA OBRA CUALQUIER DIFERENCIA QUE HUBIERA, ASÍ COMO LA INTERPRETACIÓN QUE DE EL PROPIO CONTRATISTA A ESTE DIBUJO.

ADECUACIÓN DE OFICINAS

DESCRIPCIÓN

TORRE CITICA

UBICACIÓN
MIGUEL HIDALGO Y COSTILLA 1215, MARIA LUISA, CENTRO, 64000. MONTERREY, N.L.

TORRES LINDSEY

PROYECTO

LIC. TORRES

PROPIETARIO

195.05 M2

ÁREA DE CONSTRUCCIÓN

1:25 METROS

ESCALA ACOTACIONES

15 MARZO 24 1

FECHA NO. REVISIÓN

BN	BANCO DE NIVEL
NPT	NIVEL PISO TERMINADO
NSL	NIVEL SUPERIOR DE LOSA
	NIVEL INDICADO EN PLANTA
	NIVEL EN CORTE O ALZADO
	CAMBIO DE NIVEL EN PISO

H.C	ALTURA DE CERRAMIENTO
H.A	ALTURA DE ANTEPECHO
	MURO DE TABLAROCA

SIMBOLOGÍA

- LOS MUROS PERIMETRALES DE CADA OFICINA TIENEN UN ESPESOR DE 15CM
- LOS MUROS INTERIORES DE CADA OFICINA TIENEN UN ESPESOR DE 10CM A RESERVA DE QUE SE ESPECIFIQUE LO CONTRARIO
- LA ALTURA DE CERRAMIENTOS EN WC ES CONSIDERADA DESDE EL N.P.T INTERIOR DEL ÁREA

NOTAS

PLANO DE ILUMINACIÓN

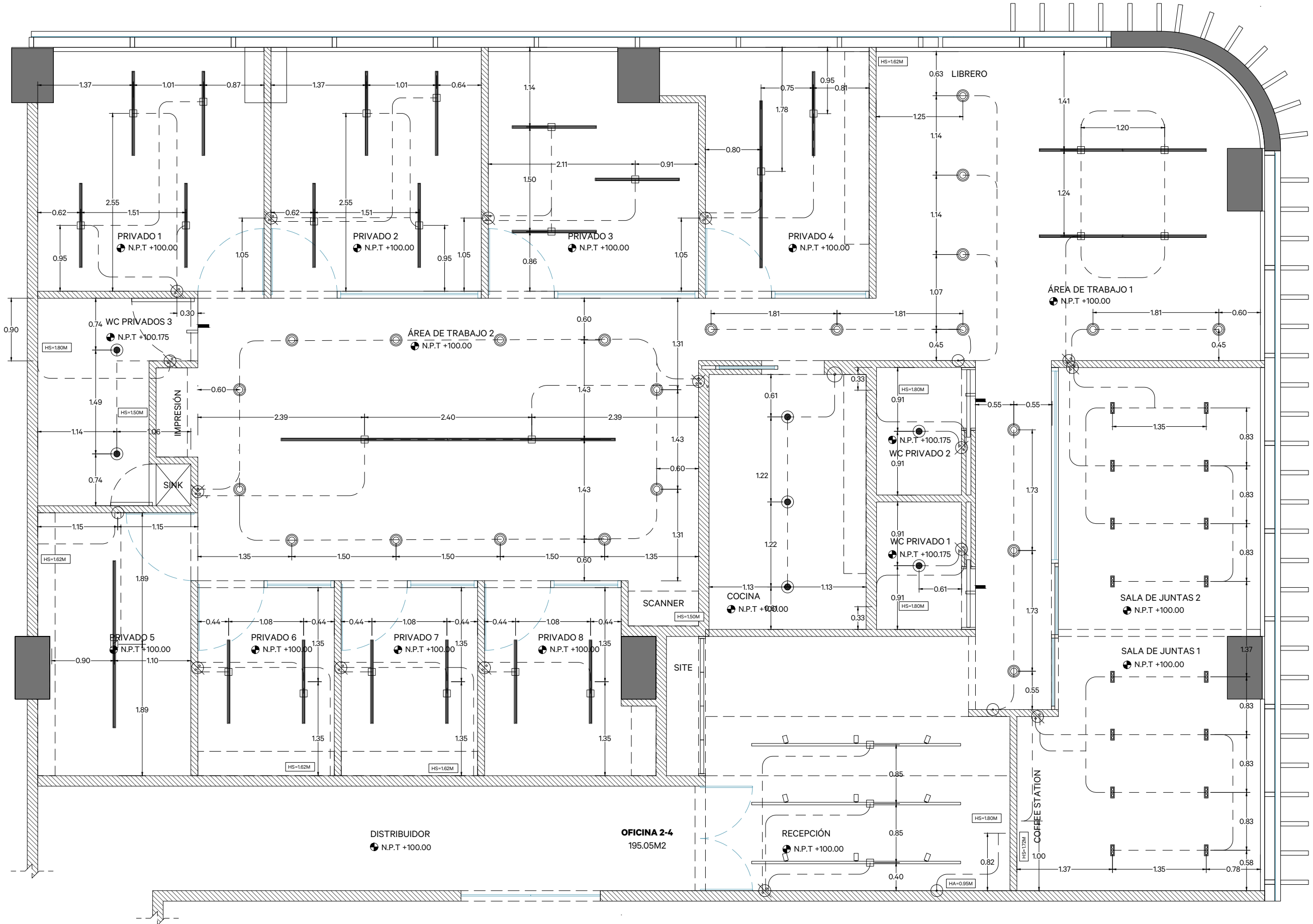
PLANO

SUITE 1 - OFICINAS 2 - 4

ÁREA

E-DES-01-TL

CLAVE



NOTAS

*ESTE PLANO DEBERÁ VERIFICARSE CON LOS CORRESPONDIENTES DE INSTALACIONES Y ESTRUCTURALES, CUALQUIER DISCREPANCIA DEBERÁ CONSULTARSE CON LA DIRECCIÓN DE LA OBRA.

*EL CONTRATISTA RECTIFICARÁ EN EL LUGAR DE LA OBRA, ANTES DE EJECUTAR LAS DIMENSIONES Y SOMETER LA DIRECCIÓN DE LA OBRA CUALQUIER DIFERENCIA QUE HUBIERA, ASÍ COMO LA INTERPRETACIÓN QUE DE EL PROPIO CONTRATISTA A ESTE DIBUJO.

ADECUACIÓN DE OFICINAS

DESCRIPCIÓN

TORRE CITICA

UBICACIÓN
MIGUEL HIDALGO Y COSTILLA 1215, MARIA LUISA, CENTRO, 64000. MONTERREY, N.L.

TORRES LINDSEY

PROYECTO

LIC. TORRES

PROPIETARIO

195.05 M2

ÁREA DE CONSTRUCCIÓN

1:25

METROS

ESCALA

ACOTACIONES

15 MARZO 24

1

FECHA

NO. REVISIÓN

NPT	NIVEL PISO TERMINADO
	NIVEL INDICADO EN PLANTA
	NIVEL EN CORTE O ALZADO
	CAMBIO DE NIVEL EN PISO

	TUBERÍA RÍGIDA
	ESTROBO EN CIELO
	DETECTOR DE HUMO
	DETECTOR DE CALOR

SIMBOLOGÍA

- INGENIERÍA REALIZADA POR GOVA, ESPECIALISTAS EN INGENIERÍAS DE SISTEMAS CONTRA INCENDIOS CON QUIEN SE RECOMIENDA LLEVAR A CABO LA EJECUCIÓN DEL PROYECTO.

- TODAS LAS CANALIZACIONES PARA PREPARACIONES DEBEN DE SER DE TUBERÍA RÍGIDA.

NOTAS

INGENIERÍA DE DETECCIÓN

PLANO

SUITE 1 - OFICINAS 2 - 4

ÁREA

I-SCI-01-TL

CLAVE



NOTAS

*ESTE PLANO DEBERÁ VERIFICARSE CON LOS CORRESPONDIENTES DE INSTALACIONES Y ESTRUCTURALES, CUALQUIER DISCREPANCIA DEBERÁ CONSULTARSE CON LA DIRECCIÓN DE LA OBRA.

*EL CONTRATISTA RECTIFICARÁ EN EL LUGAR DE LA OBRA, ANTES DE EJECUTAR LAS DIMENSIONES Y SOMETER LA DIRECCIÓN DE LA OBRA CUALQUIER DIFERENCIA QUE HUBIERA, ASÍ COMO LA INTERPRETACIÓN QUE DE EL PROPIO CONTRATISTA A ESTE DIBUJO.

ADECUACIÓN DE OFICINAS

DESCRIPCIÓN

TORRE CITICA

UBICACIÓN
MIGUEL HIDALGO Y COSTILLA 1215, MARIA LUISA, CENTRO, 64000. MONTERREY, N.L.

TORRES LINDSEY

PROYECTO

LIC. TORRES

PROPIETARIO

195.05 M2

ÁREA DE CONSTRUCCIÓN

1:25 METROS

ESCALA ACOTACIONES

15 MARZO 24 1

FECHA NO. REVISIÓN

NPT NIVEL PISO TERMINADO
NIVEL INDICADO EN PLANTA
NIVEL EN CORTE O ALZADO
CAMBIO DE NIVEL EN PISO

TUBERÍA
ROCIADOR DE AGUA

SIMBOLOGÍA

- INGENIERÍA REALIZADA POR GOVA, ESPECIALISTAS EN INGENIERÍAS DE SISTEMAS CONTRA INCENDIOS CON QUIEN SE RECOMIENDA LLEVAR A CABO LA EJECUCIÓN DEL PROYECTO.

- TODAS LAS CANALIZACIONES PARA PREPARACIONES DEBEN DE SER DE TUBERÍA RÍGIDA.

NOTAS

INGENIERÍA DE ROCIADORES

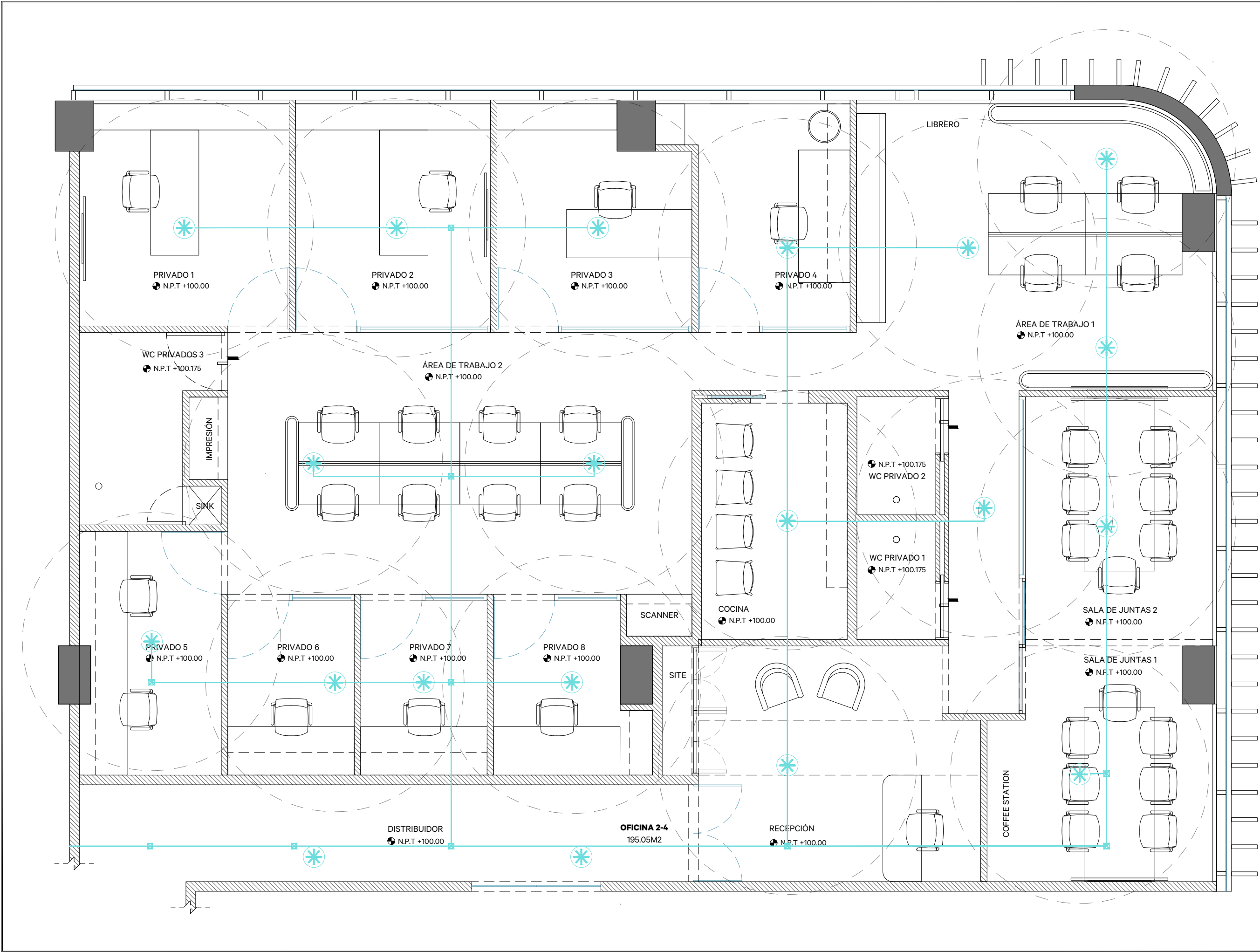
PLANO

SUITE 1 - OFICINAS 2 - 4

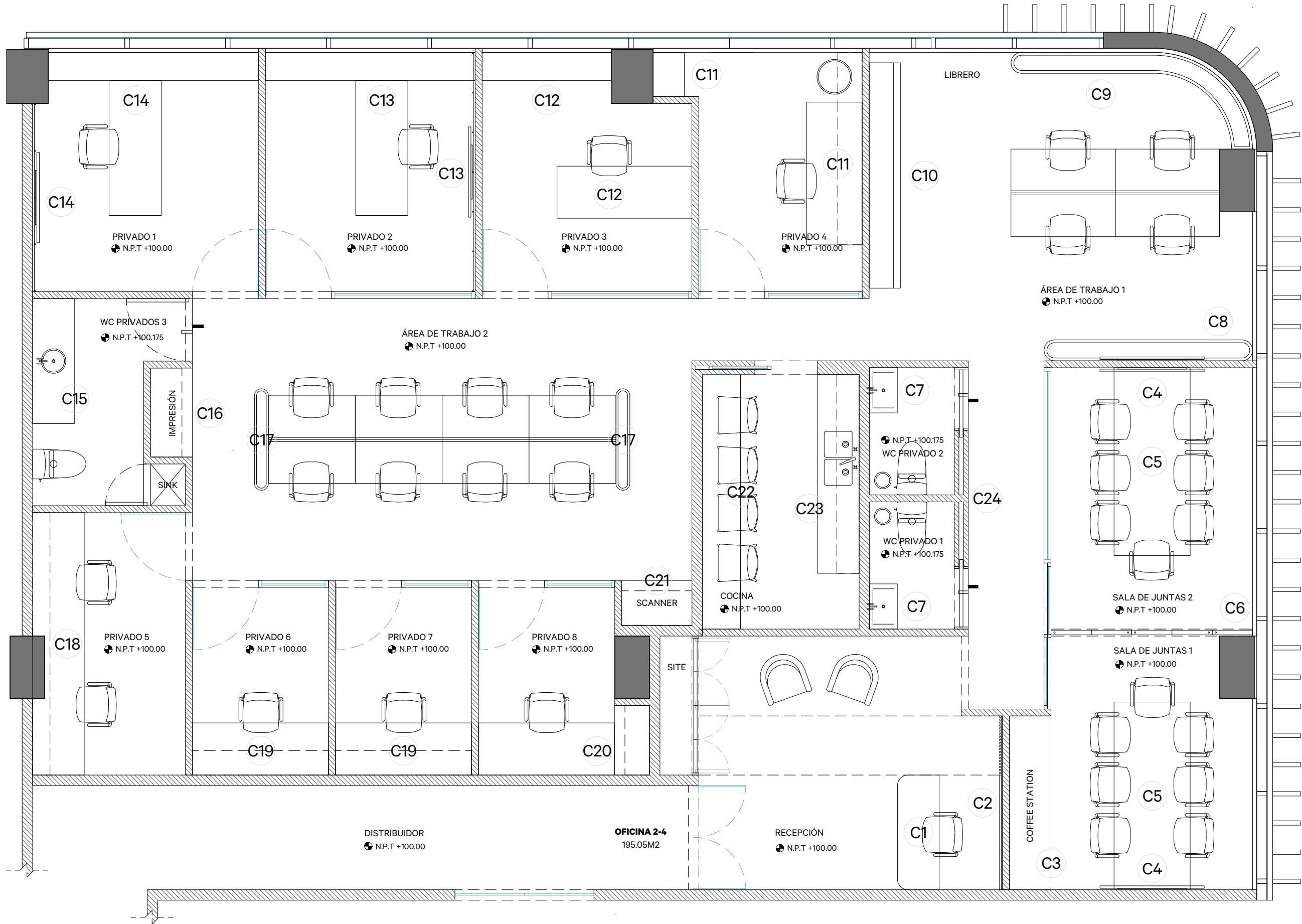
ÁREA

I-SCI-02-TL

CLAVE



- 01 RENDERS
- 02 ARQUITECTÓNICO
- 03 EJECUTIVO
- 04 INGENIERÍAS
- 05 CARPINTERÍAS
- 06 INTERIORES



AVAG PROYECTOS

ARQ. ANTONIO AVENDAÑO
ARQ. JESUS MONACO
antonio@avagproyectos.com

NOTAS

*ESTE PLANO DEBERÁ VERIFICARSE CON LOS CORRESPONDIENTES DE INSTALACIONES Y ESTRUCTURALES, CUALQUIER DISCREPANCIA DEBERÁ CONSULTARSE CON LA DIRECCIÓN DE LA OBRA.
*EL CONTRATISTA RECTIFICARÁ EN EL LUGAR DE LA OBRA, ANTES DE EJECUTAR LAS DIMENSIONES Y SOMETER LA DIRECCIÓN DE LA OBRA CUALQUIER DIFERENCIA QUE HUBIERA, ASÍ COMO LA INTERPRETACIÓN QUE DE EL PROPIO CONTRATISTA A ESTE DIBUJO.

ADECUACIÓN DE OFICINAS

DESCRIPCIÓN

TORRE CITICA

UBICACIÓN
MIGUEL HIDALGO Y COSTILLA 1215, MARIA LUISA, CENTRO, 64000. MONTERREY, N.L.

TORRES LINDSEY

PROYECTO

LIC. TORRES

PROPIETARIO

195.05 M2

ÁREA DE CONSTRUCCIÓN

1:25

METROS

ESCALA

ACOTACIONES

15 MARZO 24

1

FECHA

NO. REVISIÓN

BN	BANCO DE NIVEL
NPT	NIVEL PISO TERMINADO
NSL	NIVEL SUPERIOR DE LOSA
	NIVEL INDICADO EN PLANTA
	NIVEL EN CORTE O ALZADO
	CAMBIO DE NIVEL EN PISO

SIMBOLOGÍA

NOTAS

PLANO DE CARPINTERÍAS

PLANO

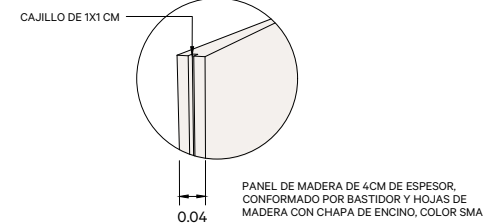
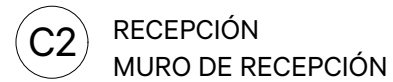
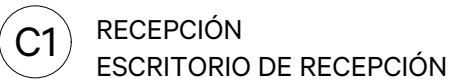
PLANTA ARQUITECTÓNICA

ÁREA

E-CARP-00-TL

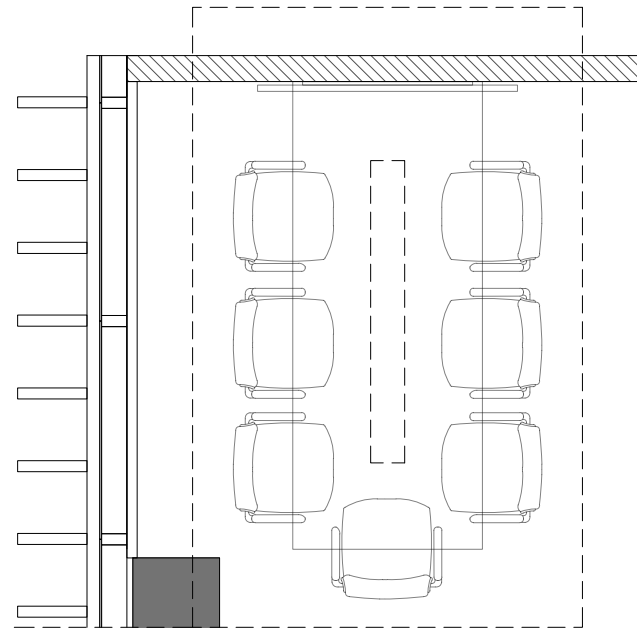
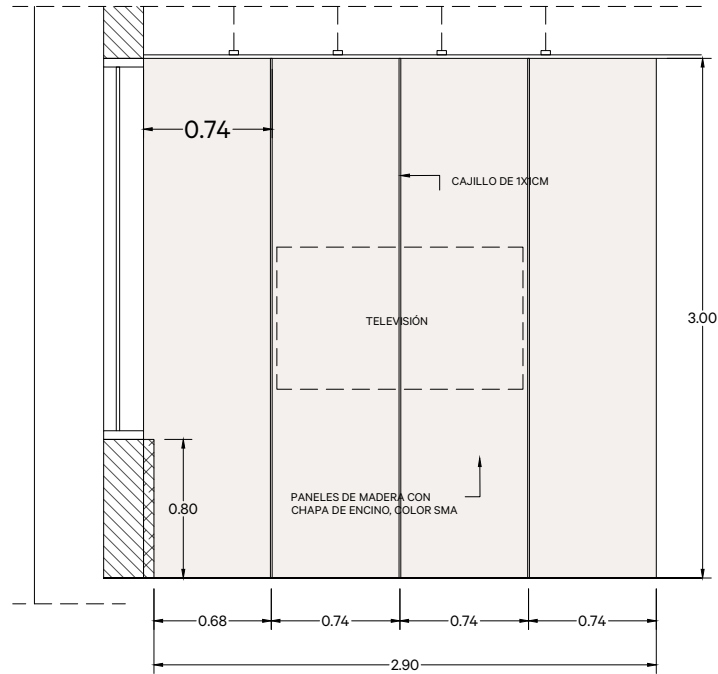
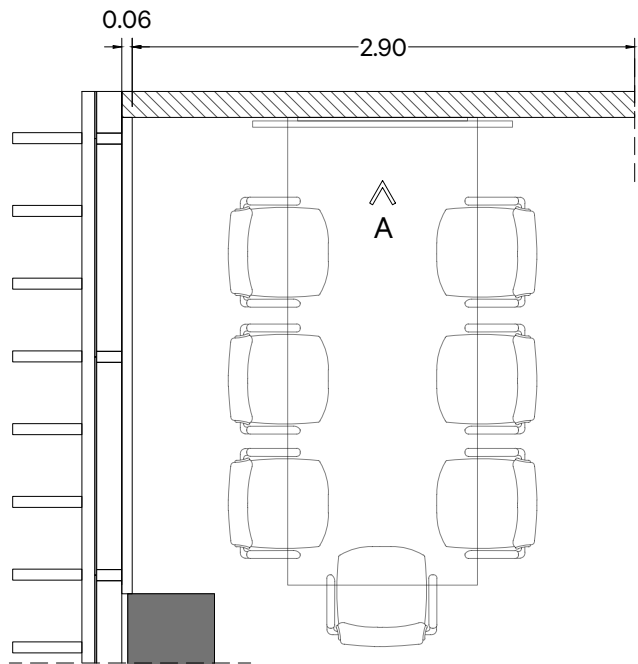
CLAVE





CLAVE

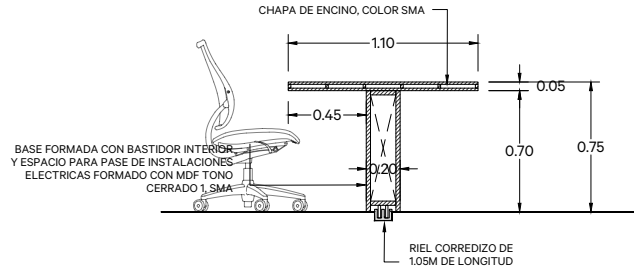
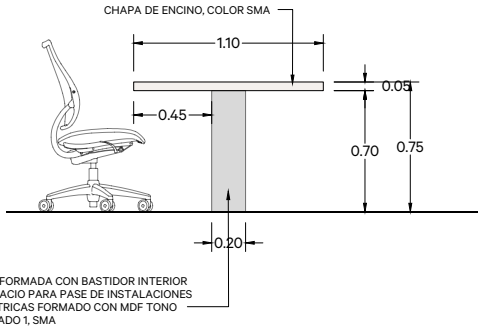
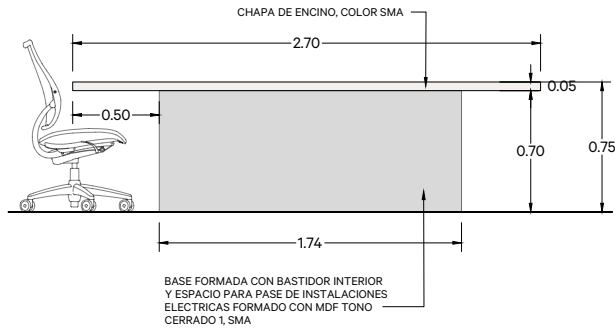
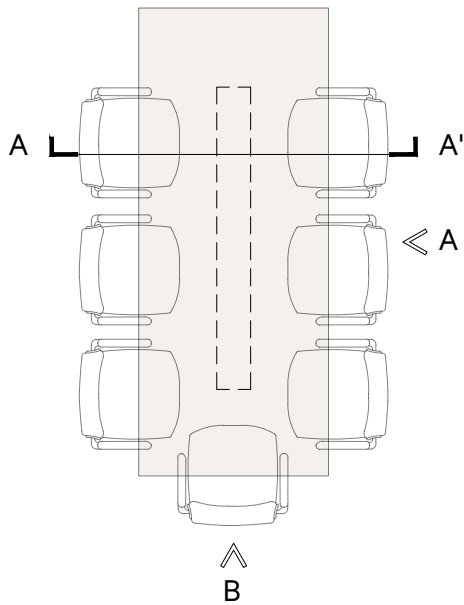




C4 SALA DE JUNTAS 1-2
MURO DE PANELES PARA TV

ELEVACIÓN - A

C5 SALA DE JUNTAS 1-2
MESA CORREDIZA



VISTA EN PLANTA

ELEVACIÓN - A

ELEVACIÓN - B

CORTE A-A'

AVAG PROYECTOS

ARQ. ANTONIO AVENDAÑO
ARQ. JESUS MONACO
antonio@avagproyectos.com

NOTAS

*ESTE PLANO DEBERÁ VERIFICARSE CON LOS CORRESPONDIENTES DE INSTALACIONES Y ESTRUCTURALES, CUALQUIER DISCREPANCIA DEBERÁ CONSULTARSE CON LA DIRECCIÓN DE LA OBRA.

*EL CONTRATISTA RECTIFICARÁ EN EL LUGAR DE LA OBRA, ANTES DE EJECUTAR LAS DIMENSIONES Y SOMETER LA DIRECCIÓN DE LA OBRA CUALQUIER DIFERENCIA QUE HUBIERA, ASÍ COMO LA INTERPRETACIÓN QUE DE EL PROPIO CONTRATISTA A ESTE DIBUJO.

ADECUACIÓN DE OFICINAS

DESCRIPCIÓN

TORRE CITICA

UBICACIÓN
MIGUEL HIDALGO Y COSTILLA 1215, MARIA LUISA, CENTRO, 64000. MONTERREY, N.L.

TORRES LINDSEY

PROYECTO

LIC. TORRES

PROPIETARIO

195.05 M2

ÁREA DE CONSTRUCCIÓN

1:25 METROS

ESCALA ACOTACIONES

15 MARZO 23 1

FECHA NO. REVISIÓN

BN	BANCO DE NIVEL
NPT	NIVEL PISO TERMINADO
NSL	NIVEL SUPERIOR DE LOSA
●	NIVEL INDICADO EN PLANTA
↗	NIVEL EN CORTE O ALZADO
≡	CAMBIO DE NIVEL EN PISO

SIMBOLOGÍA

- TODAS LAS ALTURAS DE LAS CARPINTERÍAS SON MARCADAS DE ACUERDO AL NIVEL DE PISO TERMINADO SOBRE EL QUE SE DESPLANTAN

- SE SUGIEREN CARPINTERÍAS DE MDF ENCHAPADAS CON ENCINO NATURAL CON ACABADO SMA

- MATERIAL SUGERIDO - CHAPA DE ENCINO

- MÁRMOL PARA CUBIERTAS

NOTAS

PLANO DE CARPINTERÍAS

PLANO

VARIAS

ÁREA

C-CARP-02-TL

CLAVE



NOTAS

*ESTE PLANO DEBERÁ VERIFICARSE CON LOS CORRESPONDIENTES DE INSTALACIONES Y ESTRUCTURALES, CUALQUIER DISCREPANCIA DEBERÁ CONSULTARSE CON LA DIRECCIÓN DE LA OBRA.

*EL CONTRATISTA RECTIFICARÁ EN EL LUGAR DE LA OBRA, ANTES DE EJECUTAR LAS DIMENSIONES Y SOMETER LA DIRECCIÓN DE LA OBRA CUALQUIER DIFERENCIA QUE HUBIERA, ASÍ COMO LA INTERPRETACIÓN QUE DE EL PROPIO CONTRATISTA A ESTE DIBUJO.

ADECUACIÓN DE OFICINAS

DESCRIPCIÓN

TORRE CITICA

UBICACIÓN
MIGUEL HIDALGO Y COSTILLA 1215, MARIA LUISA, CENTRO, 64000. MONTERREY, N.L.

TORRES LINDSEY

PROYECTO

LIC. TORRES

PROPIETARIO

195.05 M2

ÁREA DE CONSTRUCCIÓN

1:25 METROS

ESCALA ACOTACIONES

15 MARZO 23 1

FECHA NO. REVISIÓN

BN	BANCO DE NIVEL
NPT	NIVEL PISO TERMINADO
NSL	NIVEL SUPERIOR DE LOSA
	NIVEL INDICADO EN PLANTA
	NIVEL EN CORTE O ALZADO
	CAMBIO DE NIVEL EN PISO

SIMBOLOGÍA

- TODAS LAS ALTURAS DE LAS CARPINTERÍAS SON MARCADAS DE ACUERDO AL NIVEL DE PISO TERMINADO SOBRE EL QUE SE DESPLANTAN

- SE SUGIEREN CARPINTERÍAS DE MDF ENCHAPADAS CON ENCINO NATURAL CON ACABADO SMA

- MATERIAL SUGERIDO - CHAPA DE ENCINO

- MÁRMOL PARA CUBIERTAS

NOTAS

PLANO DE CARPINTERÍAS

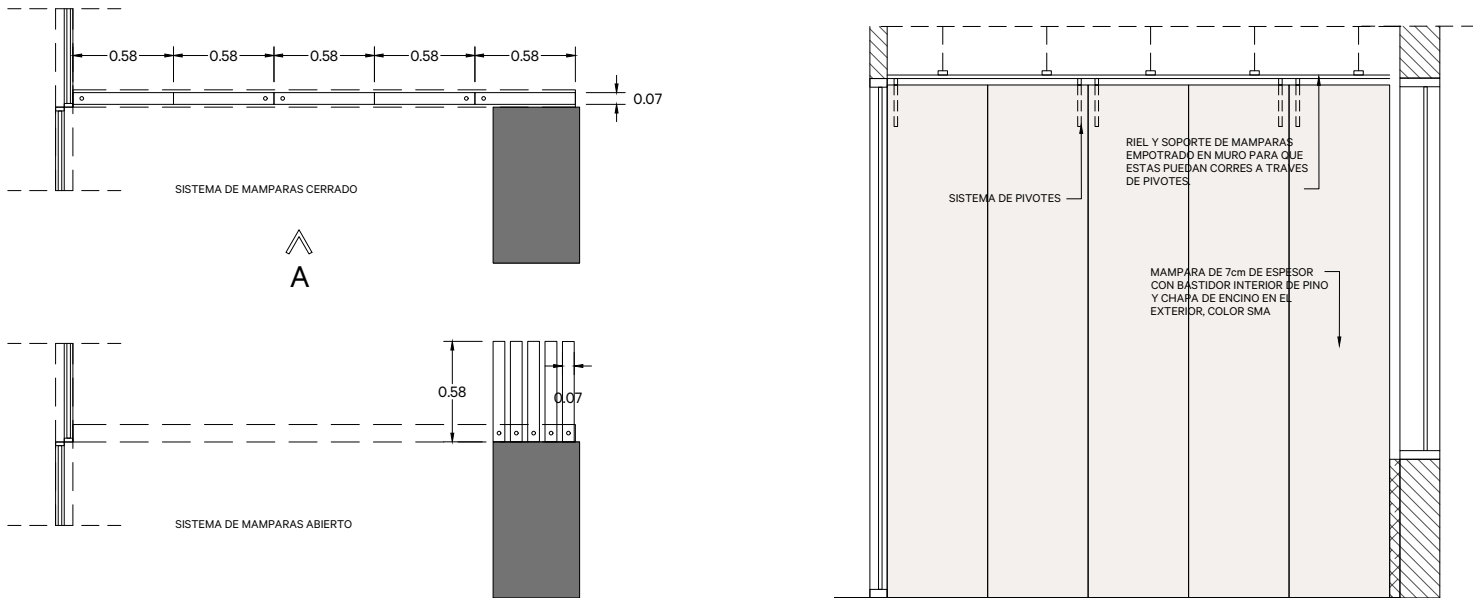
PLANO

VARIAS

ÁREA

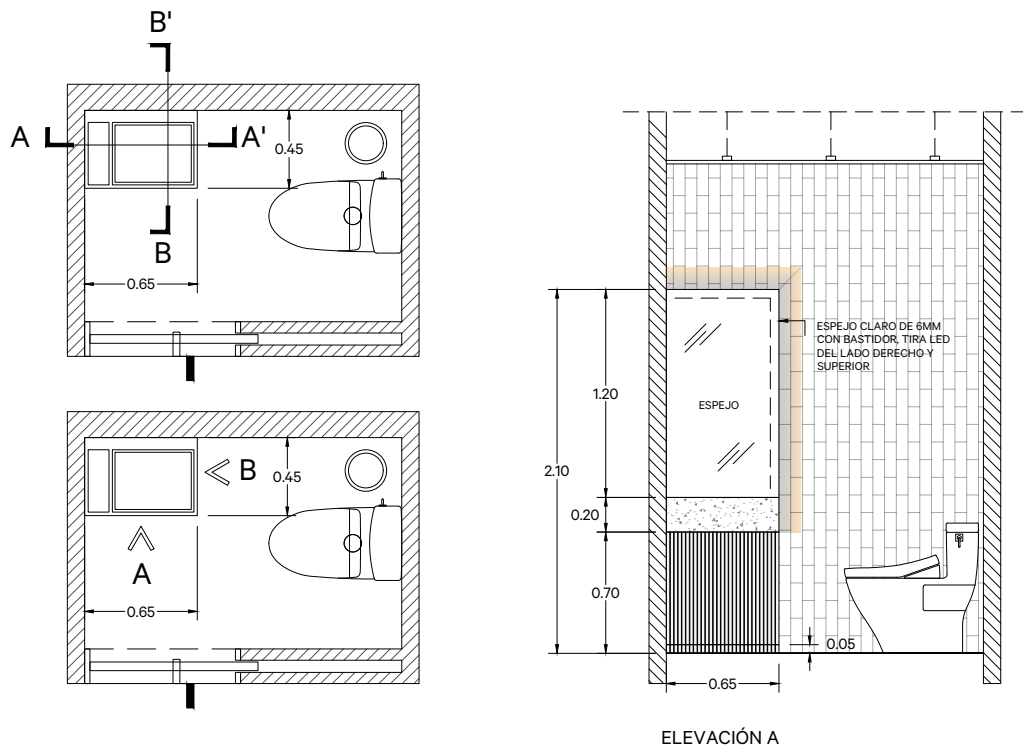
C-CARP-03-TL

CLAVE

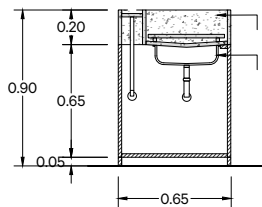


ELEVACIÓN - A

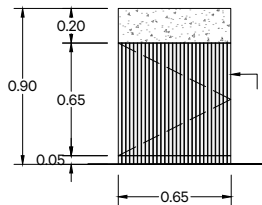
C6 SALA DE JUNTAS 1-2 MAMPARAS



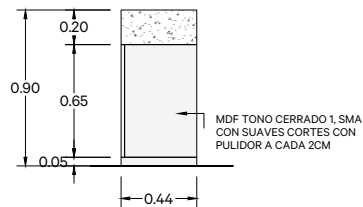
C7 WC PRIVADO 1-2 LAVANETA



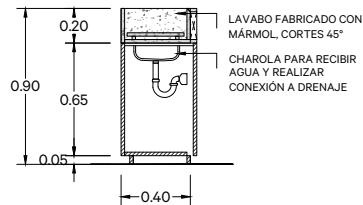
CORTE A-A'



ELEVACIÓN A

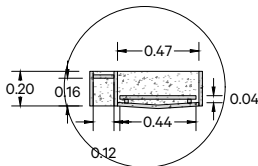


CORTE B-B'

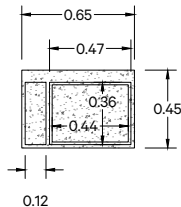


ELEVACIÓN B

DETALLE LAVABO FABRICADO DE MÁRMOL



EL ESPESOR DE LAS PIEZAS DE MÁRMOL ES EL ESPESOR NATURAL DE LA PIEDRA (2CM), CORTES 45° EN TODAS LAS UNIONES EXTERIORES



PLANTA - LAVABO

NOTAS

*ESTE PLANO DEBERÁ VERIFICARSE CON LOS CORRESPONDIENTES DE INSTALACIONES Y ESTRUCTURALES, CUALQUIER DISCREPANCIA DEBERÁ CONSULTARSE CON LA DIRECCIÓN DE LA OBRA.

*EL CONTRATISTA RECTIFICARÁ EN EL LUGAR DE LA OBRA, ANTES DE EJECUTAR LAS DIMENSIONES Y SOMETER LA DIRECCIÓN DE LA OBRA CUALQUIER DIFERENCIA QUE HUBIERA, ASÍ COMO LA INTERPRETACIÓN QUE DE EL PROPIO CONTRATISTA A ESTE DIBUJO.

ADECUACIÓN DE OFICINAS

DESCRIPCIÓN

TORRE CITICA

UBICACIÓN
MIGUEL HIDALGO Y COSTILLA 1215, MARIA LUISA, CENTRO, 64000, MONTERREY, N.L.

TORRES LINDSEY

PROYECTO

LIC. TORRES

PROPIETARIO

195.05 M2

ÁREA DE CONSTRUCCIÓN

1:25 METROS

ESCALA ACOTACIONES

15 MARZO 23 1

FECHA NO. REVISIÓN

BN	BANCO DE NIVEL
NPT	NIVEL PISO TERMINADO
NSL	NIVEL SUPERIOR DE LOSA
	NIVEL INDICADO EN PLANTA
	NIVEL EN CORTE O ALZADO
	CAMBIO DE NIVEL EN PISO

SIMBOLOGÍA

- TODAS LAS ALTURAS DE LAS CARPINTERÍAS SON MARCADAS DE ACUERDO AL NIVEL DE PISO TERMINADO SOBRE EL QUE SE DESPLANTAN

- SE SUGIEREN CARPINTERÍAS DE MDF ENCHAPADAS CON ENCINO NATURAL CON ACABADO SMA

- MATERIAL SUGERIDO - CHAPA DE ENCINO

- MÁRMOL PARA CUBIERTAS

NOTAS

PLANO DE CARPINTERÍAS

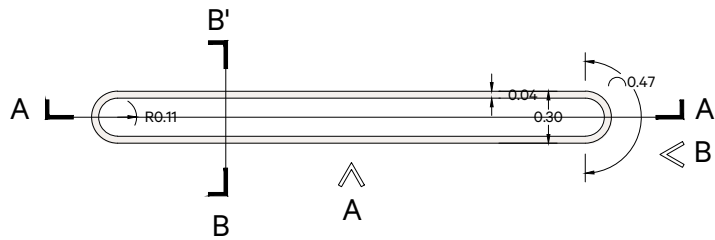
PLANO

VARIAS

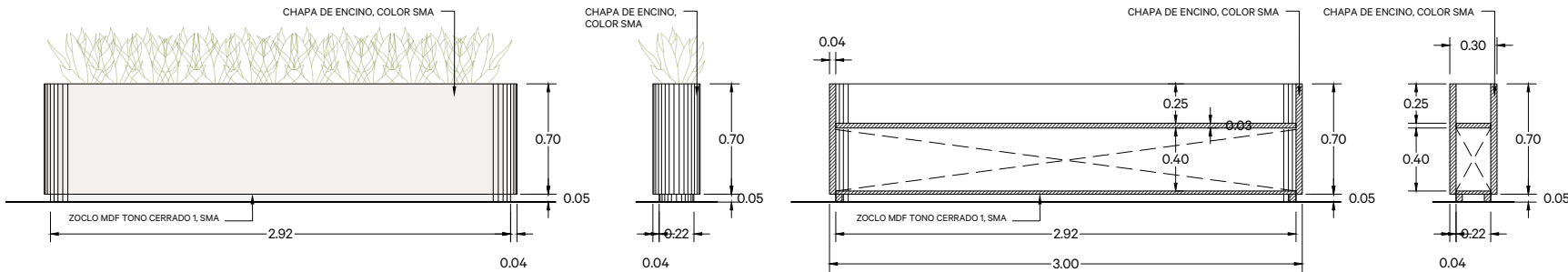
ÁREA

C-CARP-04-TL

CLAVE



C8 ÁREA DE TRABAJO 1
JARDINERA

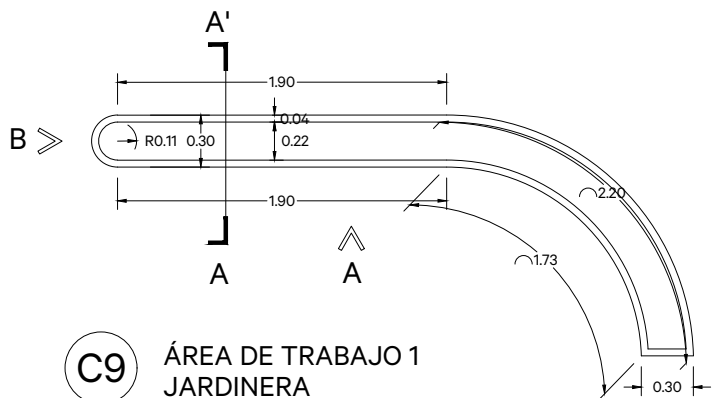


ELEVACIÓN A

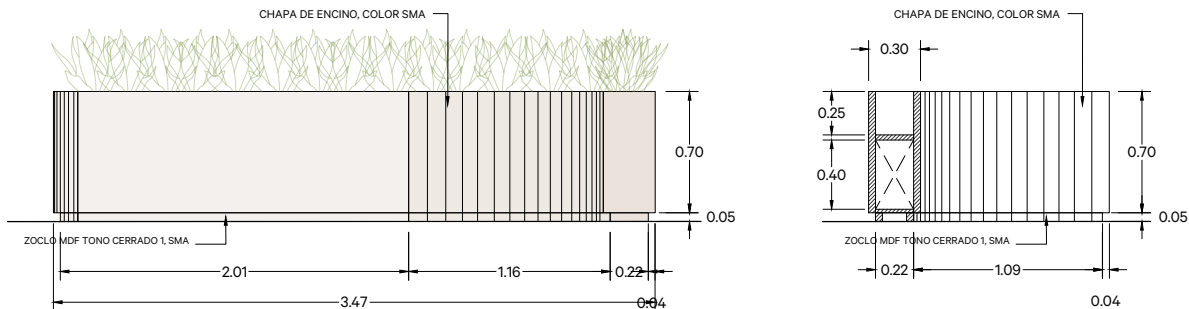
ELEVACIÓN B

CORTE A-A'

CORTE B-B'

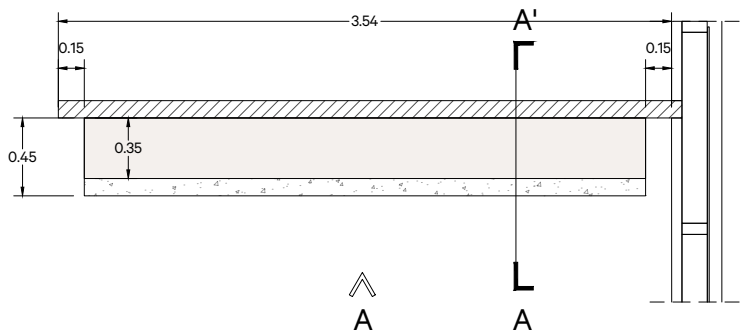


C9 ÁREA DE TRABAJO 1
JARDINERA

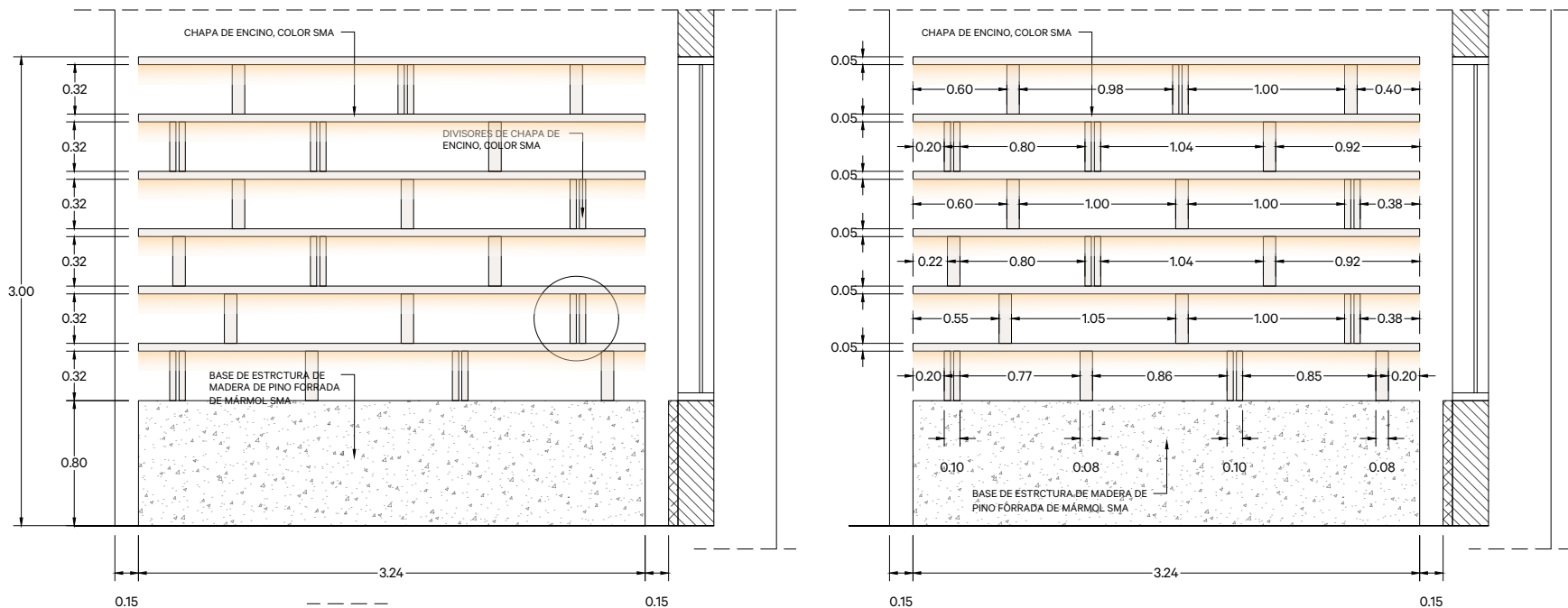


ELEVACIÓN A

CORTE A-A'



C10 ÁREA DE TRABAJO 1
LIBRERO



ELEVACIÓN A

ELEVACIÓN B

NOTAS

*ESTE PLANO DEBERÁ VERIFICARSE CON LOS CORRESPONDIENTES DE INSTALACIONES Y ESTRUCTURALES, CUALQUIER DISCREPANCIA DEBERÁ CONSULTARSE CON LA DIRECCIÓN DE LA OBRA.

*EL CONTRATISTA RECTIFICARÁ EN EL LUGAR DE LA OBRA, ANTES DE EJECUTAR LAS DIMENSIONES Y SOMETER LA DIRECCIÓN DE LA OBRA CUALQUIER DIFERENCIA QUE HUBIERA, ASÍ COMO LA INTERPRETACIÓN QUE DE EL PROPIO CONTRATISTA A ESTE DIBUJO.

ADECUACIÓN DE OFICINAS

DESCRIPCIÓN

TORRE CITICA

UBICACIÓN
MIGUEL HIDALGO Y COSTILLA 1215, MARIA LUISA, CENTRO, 64000, MONTERREY, N.L.

TORRES LINDSEY

PROYECTO

LIC. TORRES

PROPIETARIO

195.05 M2

ÁREA DE CONSTRUCCIÓN

1:25 METROS

ESCALA ACOTACIONES

15 MARZO 23 1

FECHA NO. REVISIÓN

BN	BANCO DE NIVEL
NPT	NIVEL PISO TERMINADO
NSL	NIVEL SUPERIOR DE LOSA
	NIVEL INDICADO EN PLANTA
	NIVEL EN CORTE O ALZADO
	CAMBIO DE NIVEL EN PISO

SIMBOLOGÍA

- TODAS LAS ALTURAS DE LAS CARPINTERÍAS SON MARCADAS DE ACUERDO AL NIVEL DE PISO TERMINADO SOBRE EL QUE SE DESPLANTAN

- SE SUGIEREN CARPINTERÍAS DE MDF ENCHAPADAS CON ENCINO NATURAL CON ACABADO SMA

- MATERIAL SUGERIDO - CHAPA DE ENCINO

- MÁRMOL PARA CUBIERTAS

NOTAS

PLANO DE CARPINTERÍAS

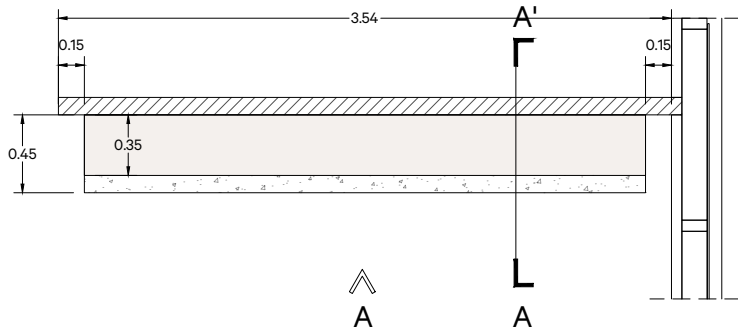
PLANO

VARIAS

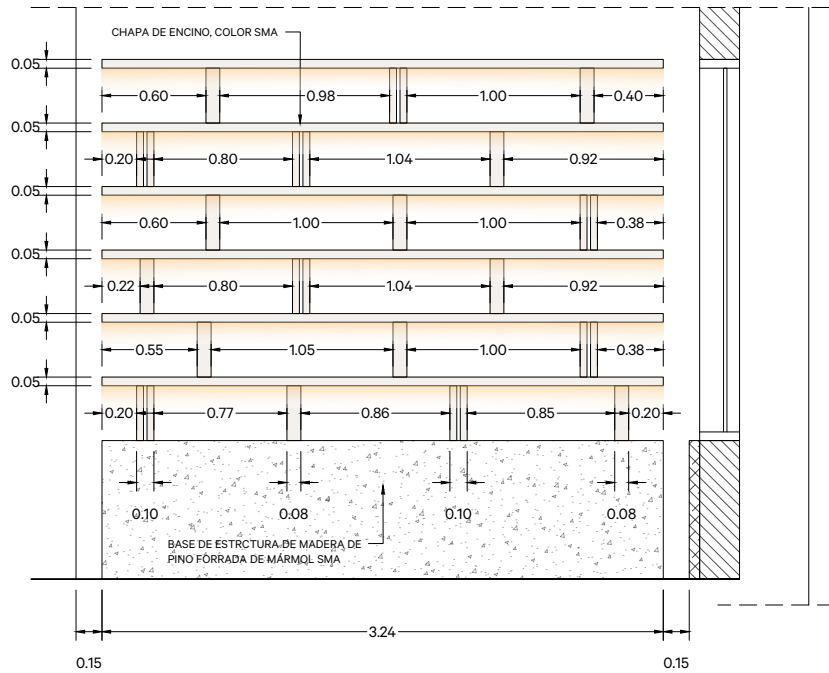
ÁREA

C-CARP-05-TL

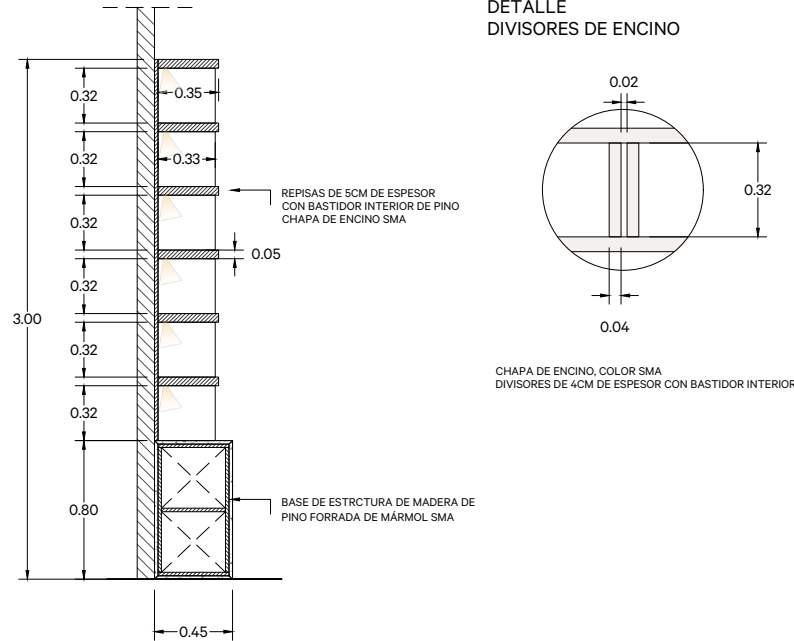
CLAVE



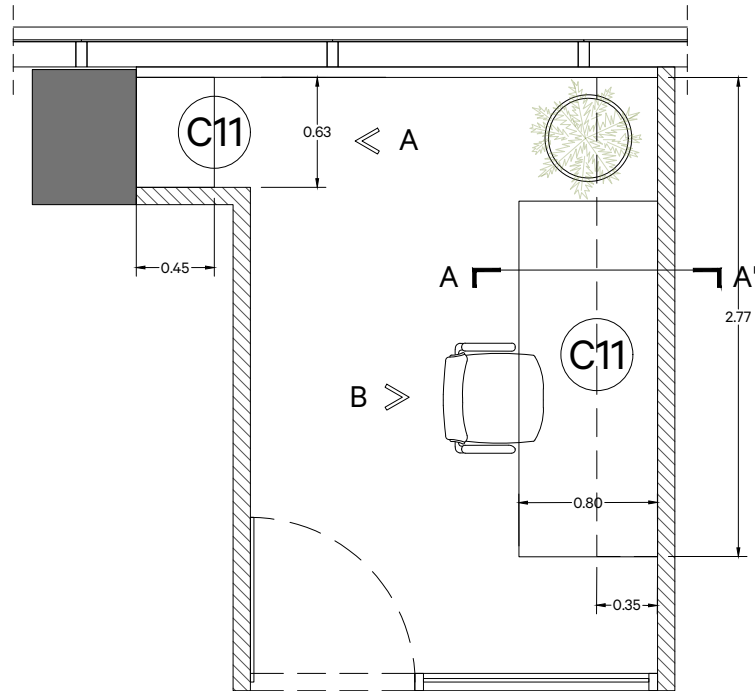
C10 ÁREA DE TRABAJO 1
LIBRERO



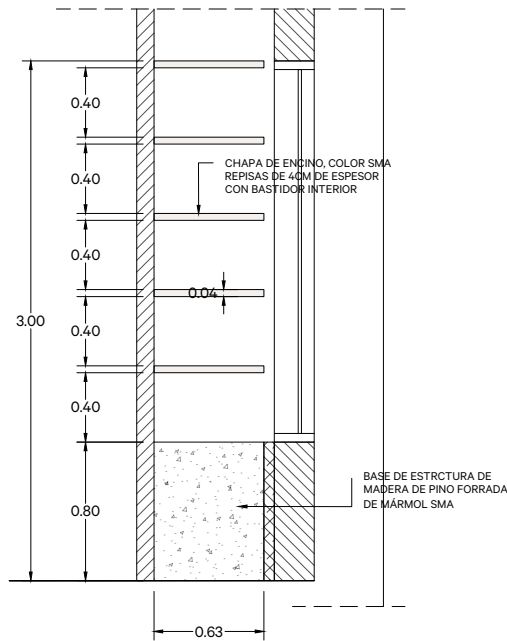
ELEVACIÓN A



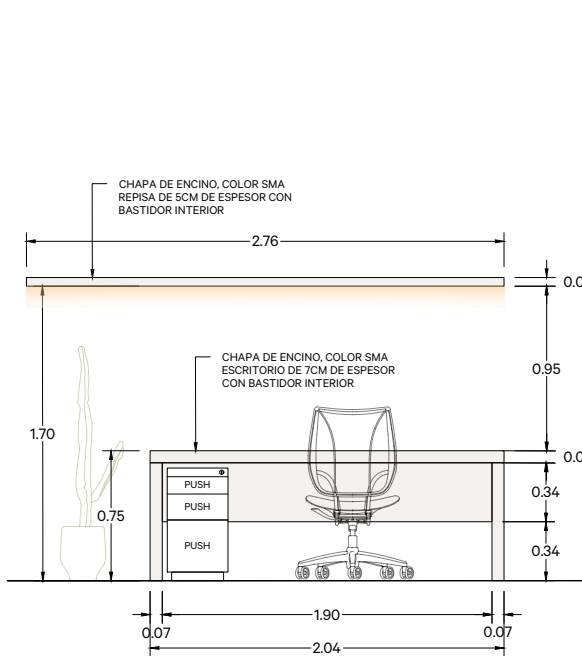
CORTE A-A'



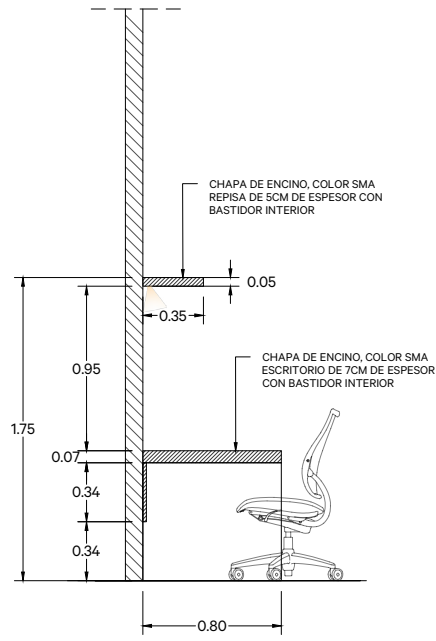
C11 PRIVADO 4
ESCRITORIO Y REPISERO



ELEVACIÓN A - REPISERO



ELEVACIÓN B - ESCRITORIO/REPISA



CORTE A-A' - ESCRITORIO/REPISA



NOTAS

*ESTE PLANO DEBERÁ VERIFICARSE CON LOS CORRESPONDIENTES DE INSTALACIONES Y ESTRUCTURALES, CUALQUIER DISCREPANCIA DEBERÁ CONSULTARSE CON LA DIRECCIÓN DE LA OBRA.

*EL CONTRATISTA RECTIFICARÁ EN EL LUGAR DE LA OBRA, ANTES DE EJECUTAR LAS DIMENSIONES Y SOMETER LA DIRECCIÓN DE LA OBRA CUALQUIER DIFERENCIA QUE HUBIERA, ASÍ COMO LA INTERPRETACIÓN QUE DE EL PROPIO CONTRATISTA A ESTE DIBUJO.

ADECUACIÓN DE OFICINAS

DESCRIPCIÓN

TORRE CITICA

UBICACIÓN
MIGUEL HIDALGO Y COSTILLA 1215, MARIA LUISA, CENTRO, 64000. MONTERREY, N.L.

TORRES LINDSEY

PROYECTO

LIC. TORRES

PROPIETARIO

195.05 M2

ÁREA DE CONSTRUCCIÓN

1:25 METROS

ESCALA ACOTACIONES

15 MARZO 23 1

FECHA NO. REVISIÓN

BN	BANCO DE NIVEL
NPT	NIVEL PISO TERMINADO
NSL	NIVEL SUPERIOR DE LOSA
	NIVEL INDICADO EN PLANTA
	NIVEL EN CORTE O ALZADO
	CAMBIO DE NIVEL EN PISO

SIMBOLOGÍA

- TODAS LAS ALTURAS DE LAS CARPINTERÍAS SON MARCADAS DE ACUERDO AL NIVEL DE PISO TERMINADO SOBRE EL QUE SE DESPLANTAN

- SE SUGIEREN CARPINTERÍAS DE MDF ENCHAPADAS CON ENCINO NATURAL CON ACABADO SMA

- MATERIAL SUGERIDO - CHAPA DE ENCINO

- MÁRMOL PARA CUBIERTAS

NOTAS

PLANO DE CARPINTERÍAS

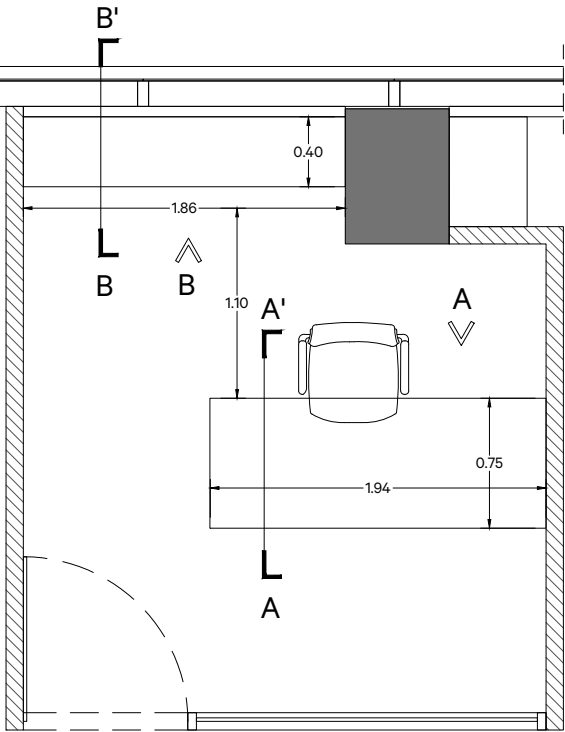
PLANO

VARIAS

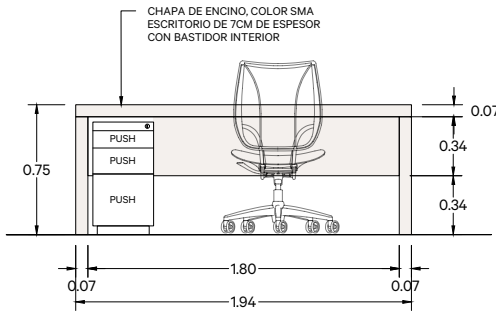
ÁREA

C-CARP-06-TL

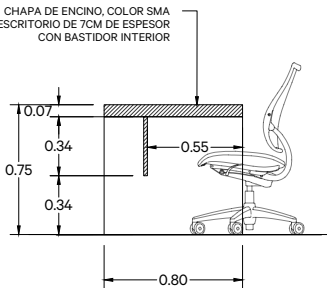
CLAVE



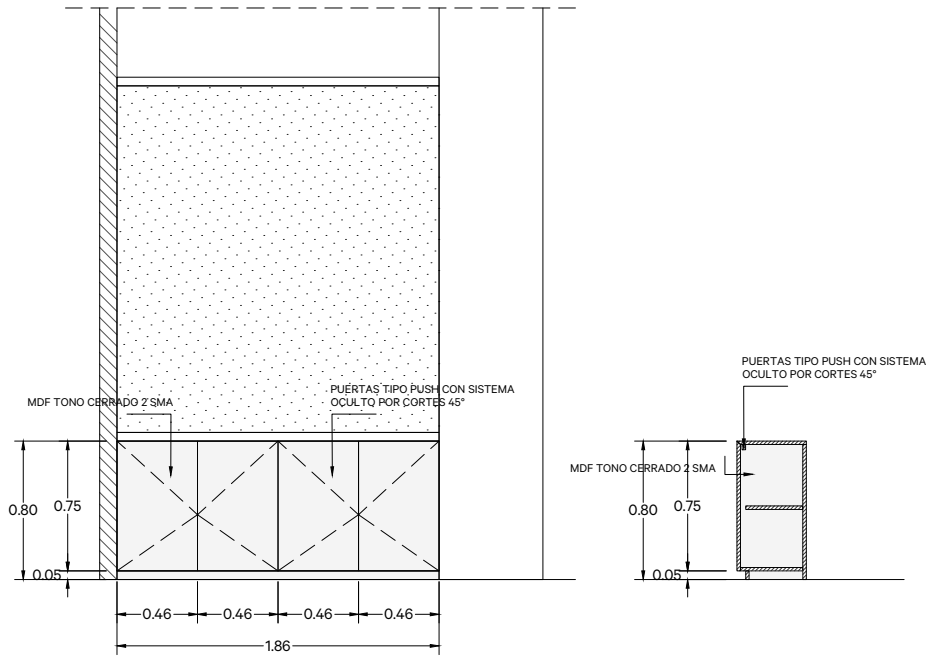
C12 PRIVADO 3
ESCRITORIO Y CREDENZA



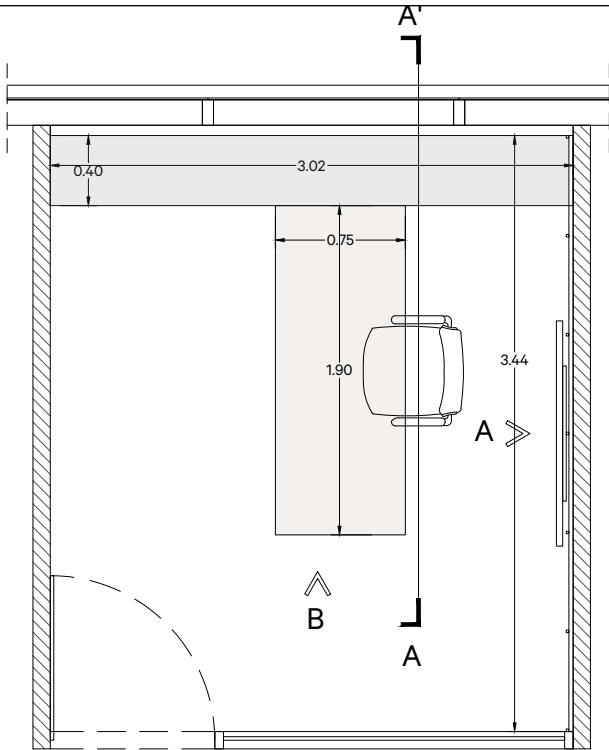
ELEVACIÓN A - ESCRITORIO



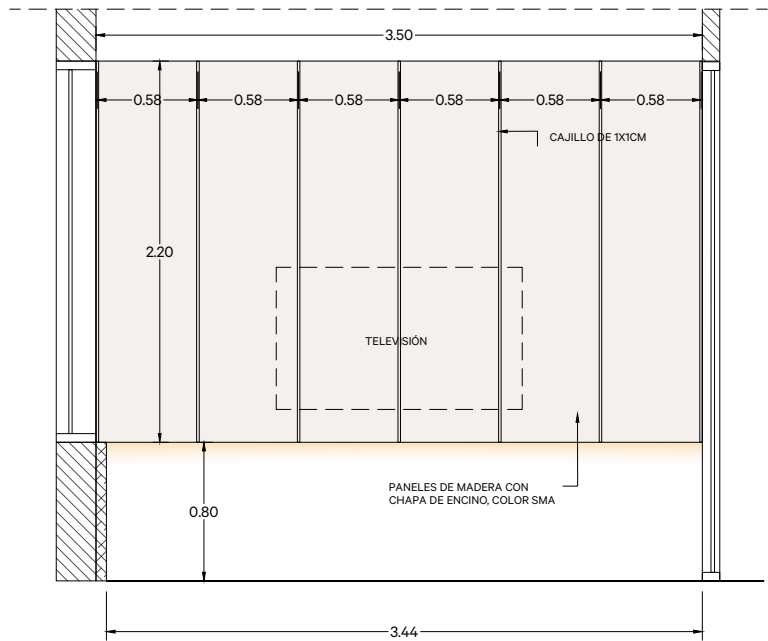
CORTE A-A' - ESCRITORIO



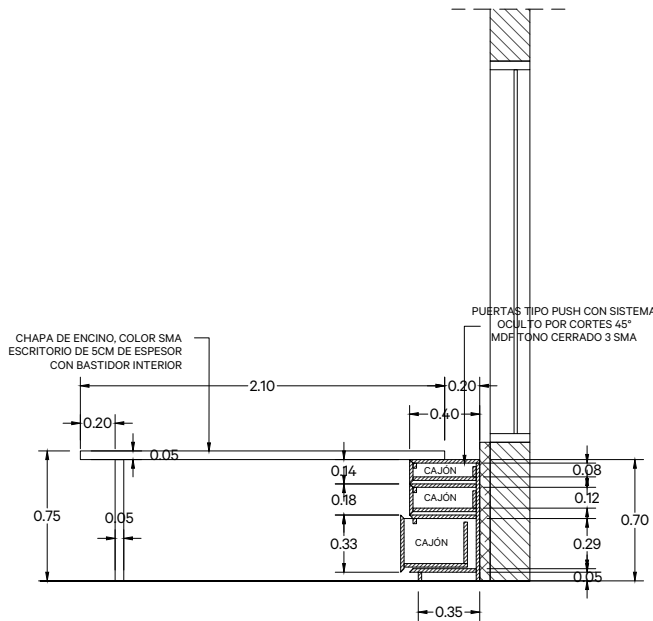
ELEVACIÓN B - CREDENZA



C13 PRIVADO 2
ESCRITORIO, CREDENZA Y PANELES

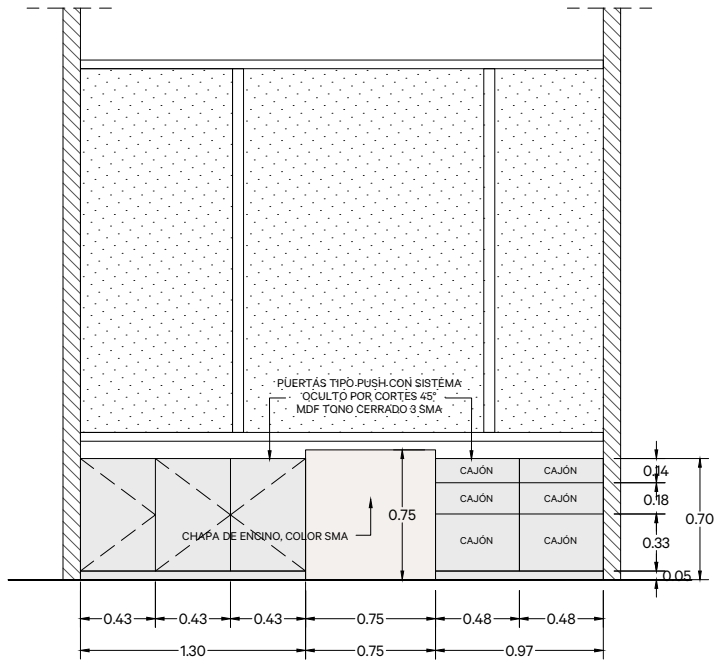


ELEVACIÓN A - PANELES



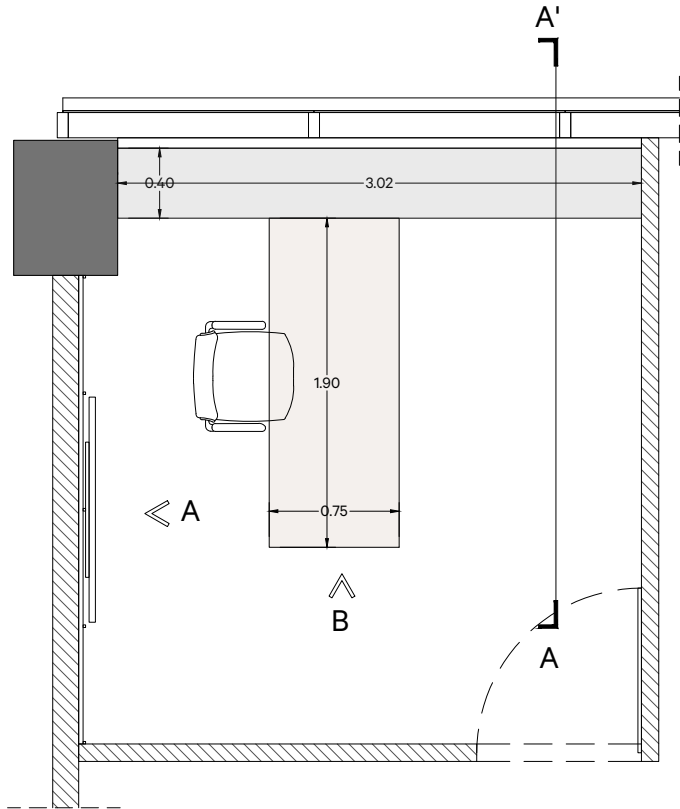
CORTE A-A' - ESCRITORIO Y CREDENZA



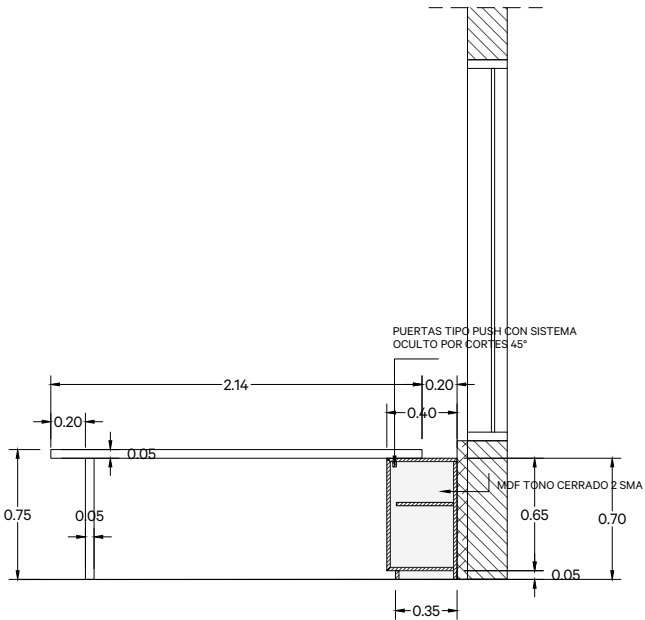


ELEVACIÓN B - ESCRITORIO Y CREDENZA

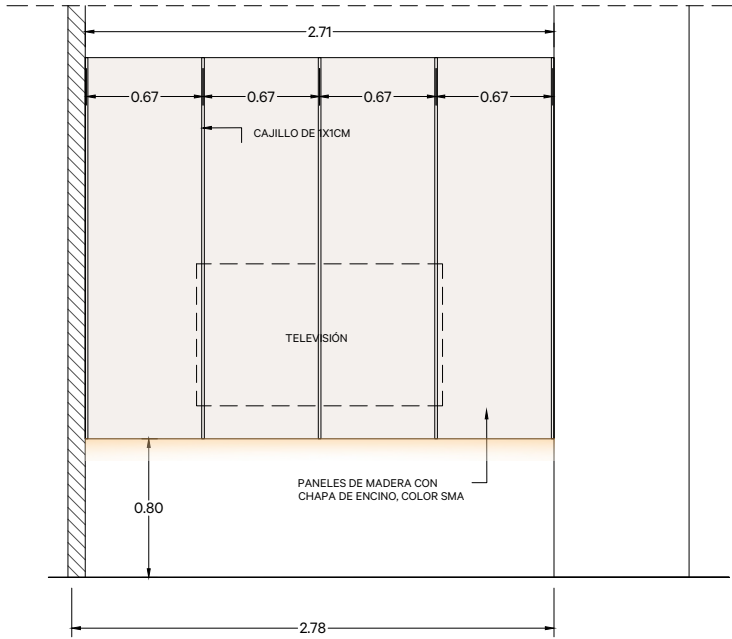
C13 PRIVADO 2
ESCRITORIO, CREDENZA Y PANELES



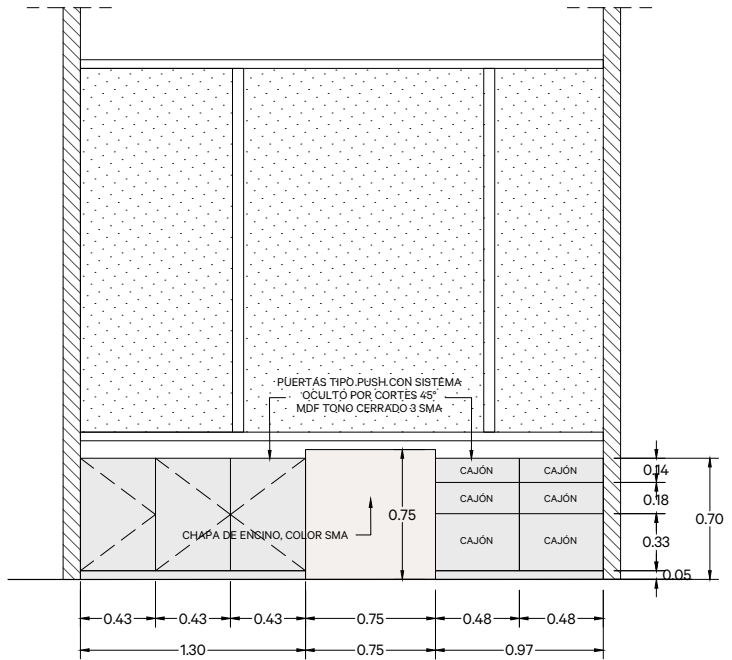
C14 PRIVADO 1
ESCRITORIO, CREDENZA Y PANELES



CORTE A-A' - ESCRITORIO Y CREDENZA



ELEVACIÓN A - PANELES



ELEVACIÓN B - ESCRITORIO Y CREDENZA

AVAG PROYECTOS

ARQ. ANTONIO AVENDAÑO
ARQ. JESUS MONACO
antonio@avagproyectos.com

NOTAS

*ESTE PLANO DEBERÁ VERIFICARSE CON LOS CORRESPONDIENTES DE INSTALACIONES Y ESTRUCTURALES, CUALQUIER DISCREPANCIA DEBERÁ CONSULTARSE CON LA DIRECCIÓN DE LA OBRA.

*EL CONTRATISTA RECTIFICARÁ EN EL LUGAR DE LA OBRA, ANTES DE EJECUTAR LAS DIMENSIONES Y SOMETER LA DIRECCIÓN DE LA OBRA CUALQUIER DIFERENCIA QUE HUBIERA, ASÍ COMO LA INTERPRETACIÓN QUE DE EL PROPIO CONTRATISTA A ESTE DIBUJO.

ADECUACIÓN DE OFICINAS

DESCRIPCIÓN

TORRE CITICA

UBICACIÓN
MIGUEL HIDALGO Y COSTILLA 1215, MARIA LUISA, CENTRO, 64000, MONTERREY, N.L.

TORRES LINDSEY

PROYECTO

LIC. TORRES

PROPIETARIO

195.05 M2

ÁREA DE CONSTRUCCIÓN

1:25 METROS

ESCALA ACOTACIONES

15 MARZO 23 1

FECHA NO. REVISIÓN

BN	BANCO DE NIVEL
NPT	NIVEL PISO TERMINADO
NSL	NIVEL SUPERIOR DE LOSA
	NIVEL INDICADO EN PLANTA
	NIVEL EN CORTE O ALZADO
	CAMBIO DE NIVEL EN PISO

SIMBOLOGÍA

- TODAS LAS ALTURAS DE LAS CARPINTERÍAS SON MARCADAS DE ACUERDO AL NIVEL DE PISO TERMINADO SOBRE EL QUE SE DESPLANTAN

- SE SUGIEREN CARPINTERÍAS DE MDF ENCHAPADAS CON ENCINO NATURAL CON ACABADO SMA

- MATERIAL SUGERIDO - CHAPA DE ENCINO

- MÁRMOL PARA CUBIERTAS

NOTAS

PLANO DE CARPINTERÍAS

PLANO

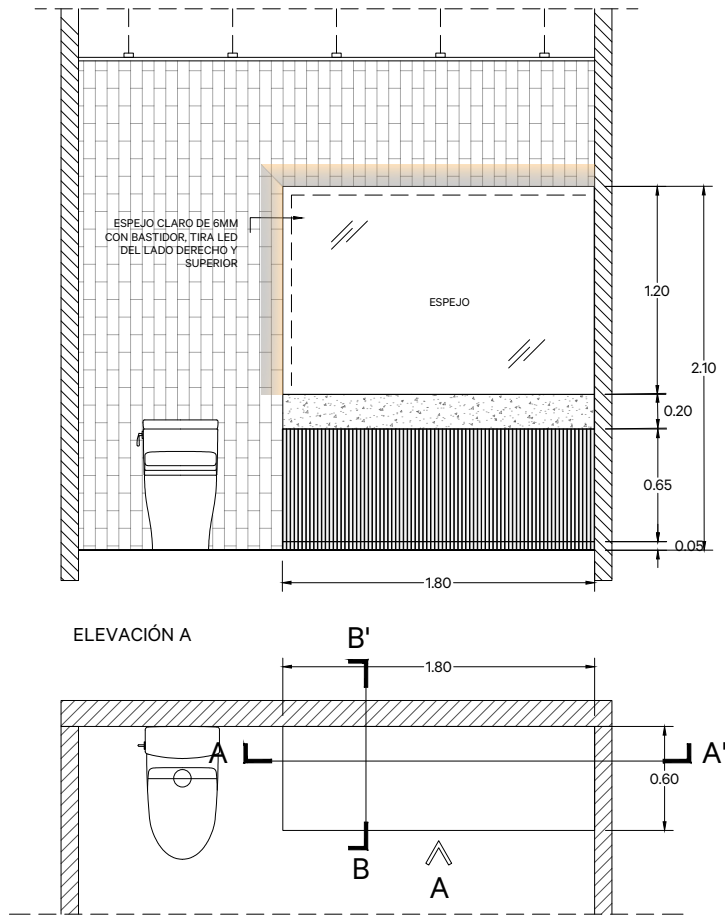
VARIAS

ÁREA

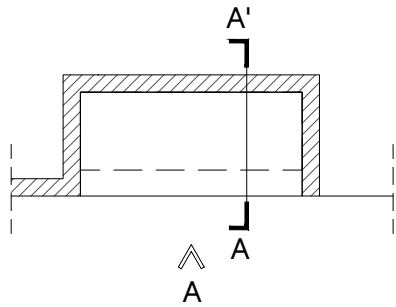
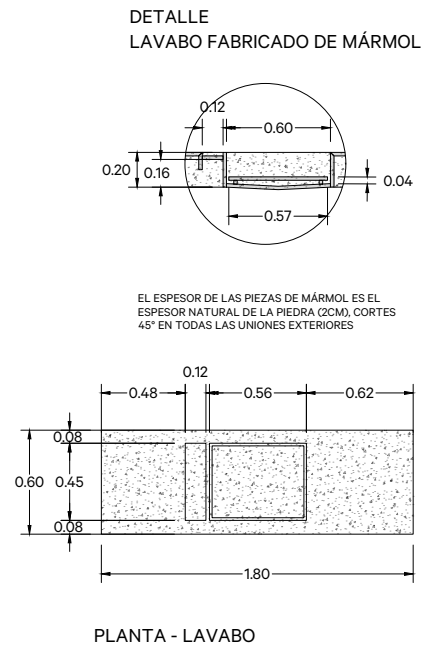
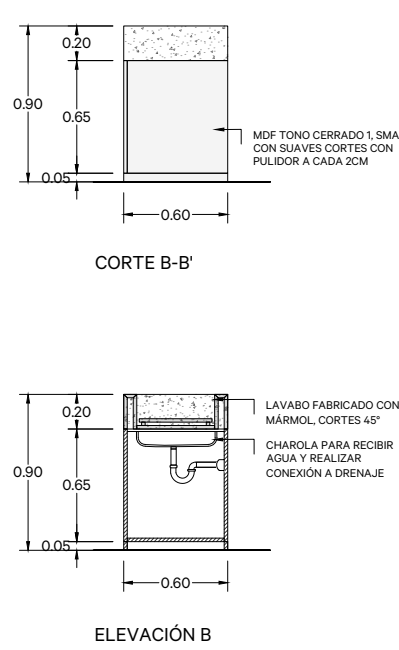
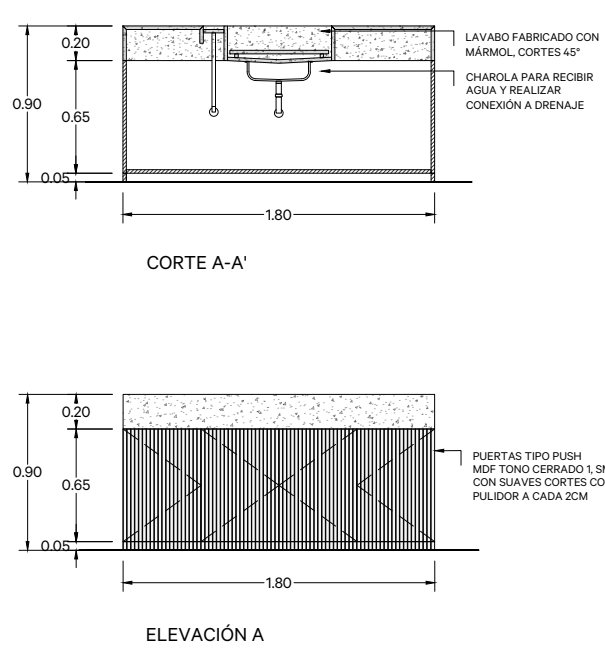
C-CARP-07-TL

CLAVE

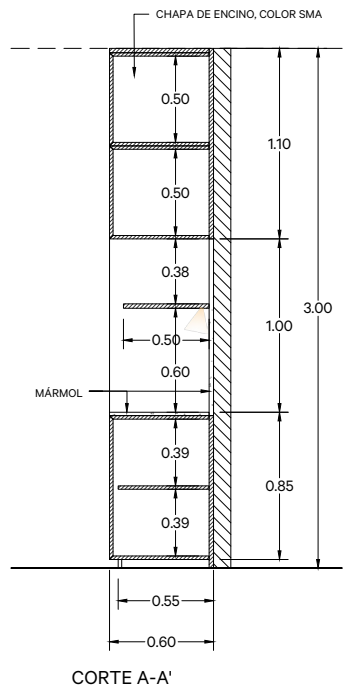
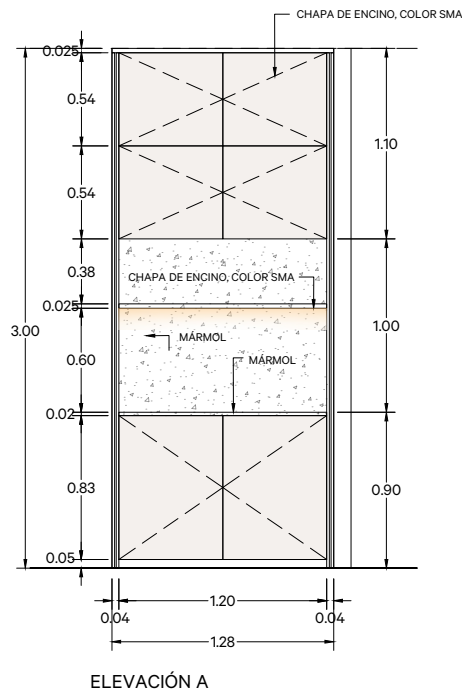




C15 WC PRIVADOS 3 LAVANETA



C16 IMPRESIÓN CARPINTERÍA



AVAG PROYECTOS

ARQ. ANTONIO AVENDAÑO
ARQ. JESUS MONACO
antonio@avagproyectos.com

NOTAS

*ESTE PLANO DEBERÁ VERIFICARSE CON LOS CORRESPONDIENTES DE INSTALACIONES Y ESTRUCTURALES. CUALQUIER DISCREPANCIA DEBERÁ CONSULTARSE CON LA DIRECCIÓN DE LA OBRA.

*EL CONTRATISTA RECTIFICARÁ EN EL LUGAR DE LA OBRA, ANTES DE EJECUTAR LAS DIMENSIONES Y SOMETER LA DIRECCIÓN DE LA OBRA CUALQUIER DIFERENCIA QUE HUBIERA, ASÍ COMO LA INTERPRETACIÓN QUE DE EL PROPIO CONTRATISTA A ESTE DIBUJO.

ADECUACIÓN DE OFICINAS

DESCRIPCIÓN

TORRE CITICA

UBICACIÓN
MIGUEL HIDALGO Y COSTILLA 1215, MARIA LUISA, CENTRO, 64000. MONTERREY, N.L.

TORRES LINDSEY

PROYECTO

LIC. TORRES

PROPIETARIO

195.05 M2

ÁREA DE CONSTRUCCIÓN

1:25 METROS

ESCALA ACOTACIONES

15 MARZO 23 1

FECHA NO. REVISIÓN

BN	BANCO DE NIVEL
NPT	NIVEL PISO TERMINADO
NSL	NIVEL SUPERIOR DE LOSA
●	NIVEL INDICADO EN PLANTA
↗	NIVEL EN CORTE O ALZADO
≡	CAMBIO DE NIVEL EN PISO

SIMBOLOGÍA

- TODAS LAS ALTURAS DE LAS CARPINTERÍAS SON MARCADAS DE ACUERDO AL NIVEL DE PISO TERMINADO SOBRE EL QUE SE DESPLANTAN

- SE SUGIEREN CARPINTERÍAS DE MDF ENCHAPADAS CON ENCINO NATURAL CON ACABADO SMA

- MATERIAL SUGERIDO - CHAPA DE ENCINO

- MÁRMOL PARA CUBIERTAS

NOTAS

PLANO DE CARPINTERÍAS

PLANO

VARIAS

ÁREA

C-CARP-08-TL

CLAVE



NOTAS

*ESTE PLANO DEBERÁ VERIFICARSE CON LOS CORRESPONDIENTES DE INSTALACIONES Y ESTRUCTURALES, CUALQUIER DISCREPANCIA DEBERÁ CONSULTARSE CON LA DIRECCIÓN DE LA OBRA.

*EL CONTRATISTA RECTIFICARÁ EN EL LUGAR DE LA OBRA, ANTES DE EJECUTAR LAS DIMENSIONES Y SOMETER LA DIRECCIÓN DE LA OBRA CUALQUIER DIFERENCIA QUE HUBIERA, ASÍ COMO LA INTERPRETACIÓN QUE DE EL PROPIO CONTRATISTA A ESTE DIBUJO.

ADECUACIÓN DE OFICINAS

DESCRIPCIÓN

TORRE CITICA

UBICACIÓN
MIGUEL HIDALGO Y COSTILLA 1215, MARIA LUISA, CENTRO, 64000. MONTERREY, N.L.

TORRES LINDSEY

PROYECTO

LIC. TORRES

PROPIETARIO

195.05 M2

ÁREA DE CONSTRUCCIÓN

1:25 METROS

ESCALA ACOTACIONES

15 MARZO 23 1

FECHA NO. REVISIÓN

BN	BANCO DE NIVEL
NPT	NIVEL PISO TERMINADO
NSL	NIVEL SUPERIOR DE LOSA
	NIVEL INDICADO EN PLANTA
	NIVEL EN CORTE O ALZADO
	CAMBIO DE NIVEL EN PISO

SIMBOLOGÍA

- TODAS LAS ALTURAS DE LAS CARPINTERÍAS SON MARCADAS DE ACUERDO AL NIVEL DE PISO TERMINADO SOBRE EL QUE SE DESPLANTAN

- SE SUGIEREN CARPINTERÍAS DE MDF ENCHAPADAS CON ENCINO NATURAL CON ACABADO SMA

- MATERIAL SUGERIDO - CHAPA DE ENCINO

- MÁRMOL PARA CUBIERTAS

NOTAS

PLANO DE CARPINTERÍAS

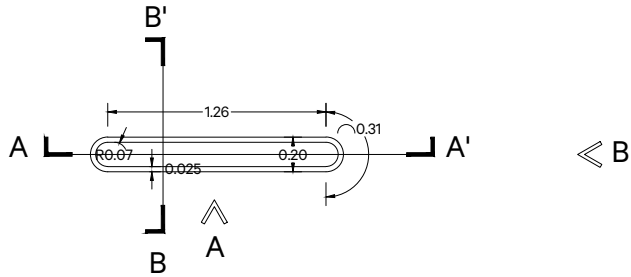
PLANO

VARIAS

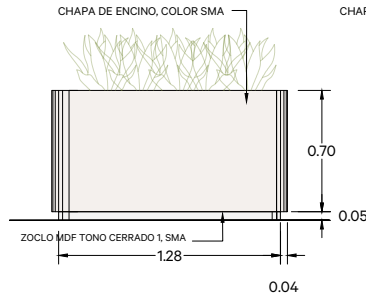
ÁREA

C-CARP-09-TL

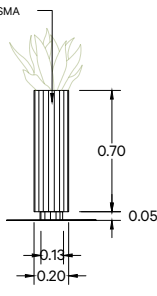
CLAVE



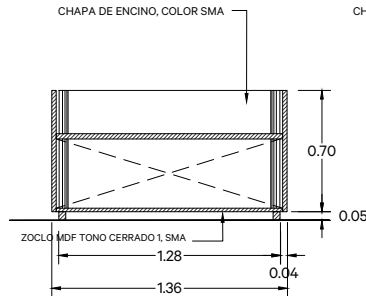
C17 ÁREA DE TRABAJO 2
JARDINERA



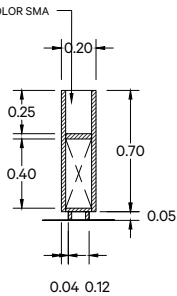
ELEVACIÓN A



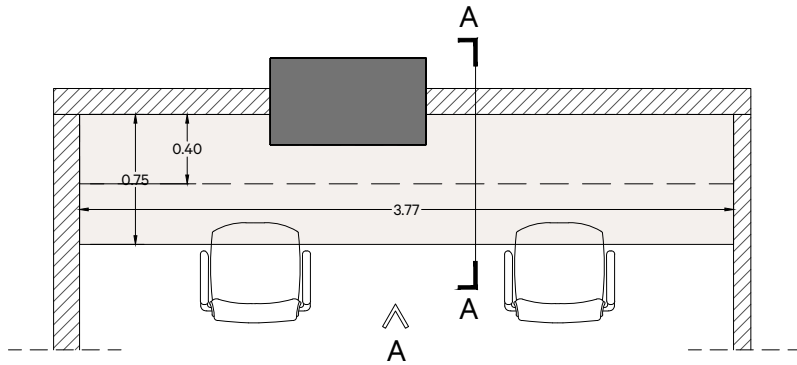
ELEVACIÓN B



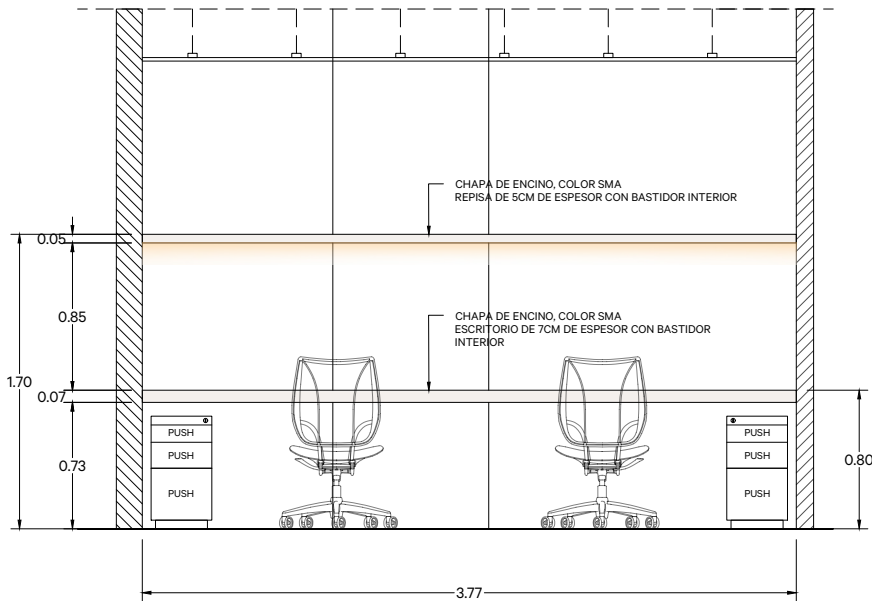
ELEVACIÓN A



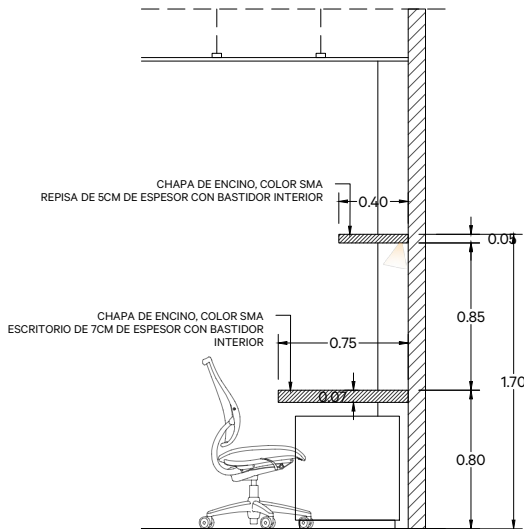
CORTE B-B'



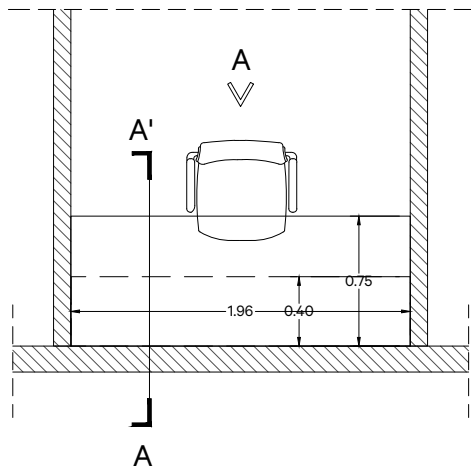
C18 PRIVADO 5
ESCRITORIO / REPISA



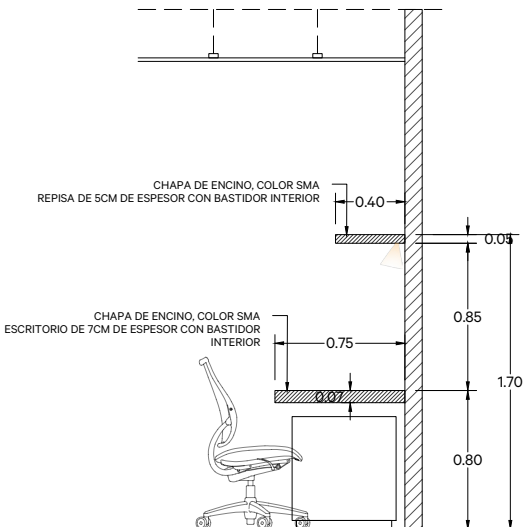
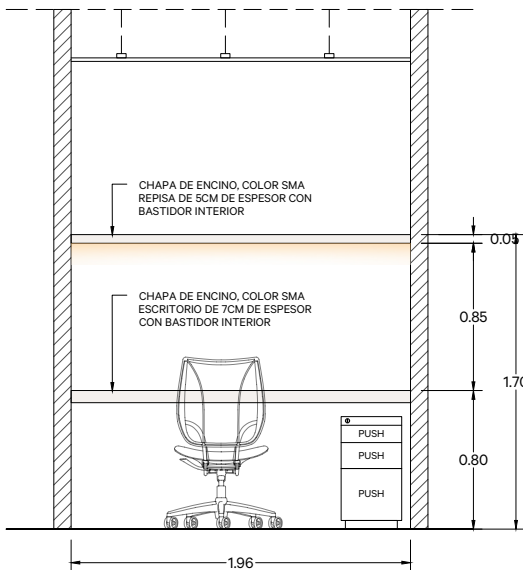
ELEVACIÓN A

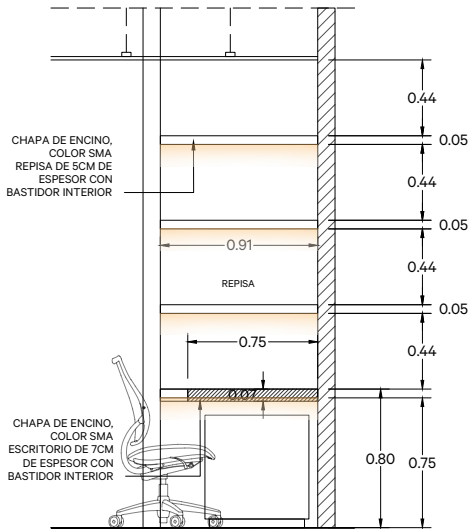
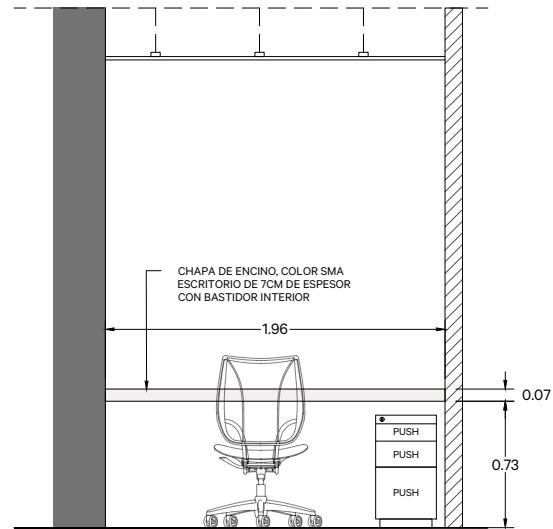
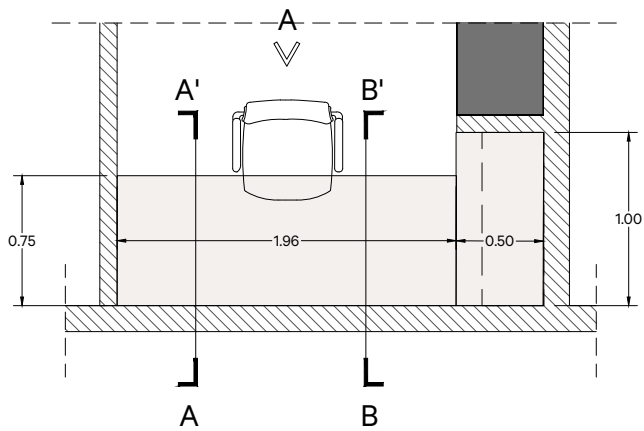


CORTE A-A'



C19 PRIVADO 6 Y 7
ESCRITORIO / REPISA

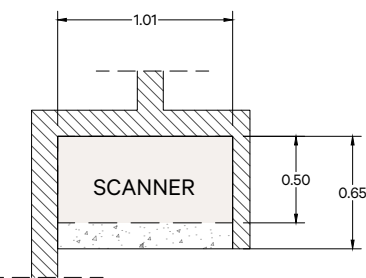




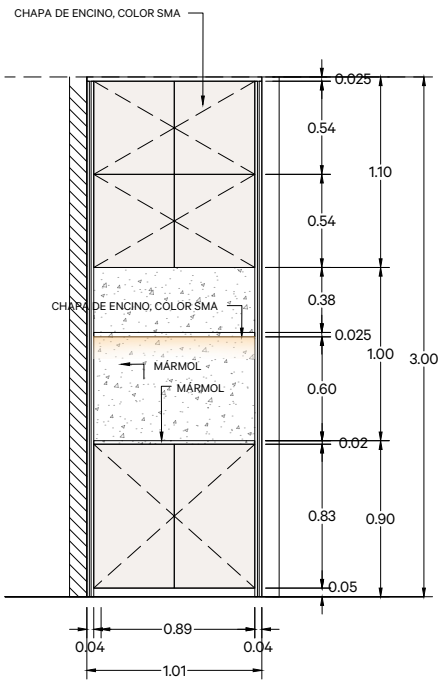
C20 PRIVADO 8
ESCRITORIO / REPISERO

ELEVACIÓN A

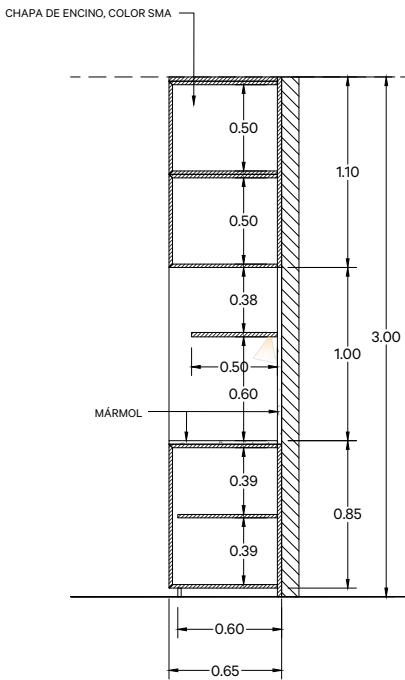
CORTE A-A'



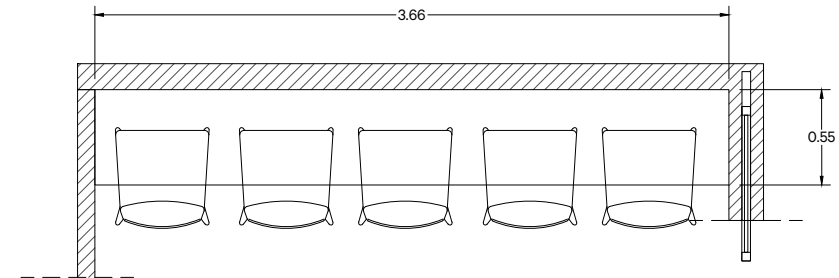
C21 SCANNER
CARPINTERÍA



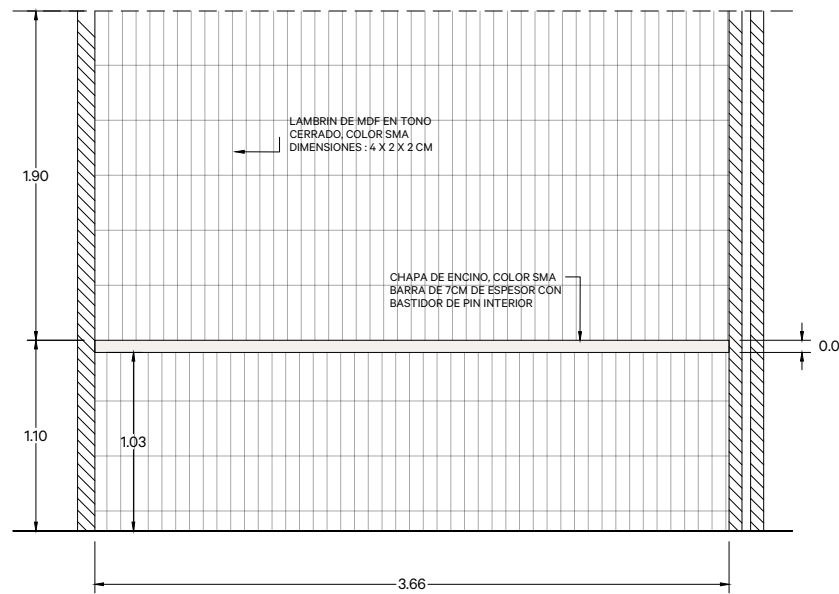
ELEVACIÓN A



CORTE A-A'



C22 COCINA
COMEDOR



ELEVACIÓN A

AVAG PROYECTOS

ARQ. ANTONIO AVENDAÑO
ARQ. JESUS MONACO
antonio@avagproyectos.com

NOTAS

*ESTE PLANO DEBERÁ VERIFICARSE CON LOS CORRESPONDIENTES DE INSTALACIONES Y ESTRUCTURALES, CUALQUIER DISCREPANCIA DEBERÁ CONSULTARSE CON LA DIRECCIÓN DE LA OBRA.

*EL CONTRATISTA RECTIFICARÁ EN EL LUGAR DE LA OBRA, ANTES DE EJECUTAR LAS DIMENSIONES Y SOMETER LA DIRECCIÓN DE LA OBRA CUALQUIER DIFERENCIA QUE HUBIERA, ASÍ COMO LA INTERPRETACIÓN QUE DE EL PROPIO CONTRATISTA A ESTE DIBUJO.

ADECUACIÓN DE OFICINAS

DESCRIPCIÓN

TORRE CITICA

UBICACIÓN
MIGUEL HIDALGO Y COSTILLA 1215, MARIA LUISA, CENTRO, 64000. MONTERREY, N.L.

TORRES LINDSEY

PROYECTO

LIC. TORRES

PROPIETARIO

195.05 M2

ÁREA DE CONSTRUCCIÓN

1:25 METROS

ESCALA ACOTACIONES

15 MARZO 23 1

FECHA NO. REVISIÓN

BN	BANCO DE NIVEL
NPT	NIVEL PISO TERMINADO
NSL	NIVEL SUPERIOR DE LOSA
	NIVEL INDICADO EN PLANTA
	NIVEL EN CORTE O ALZADO
	CAMBIO DE NIVEL EN PISO

SIMBOLOGÍA

- TODAS LAS ALTURAS DE LAS CARPINTERÍAS SON MARCADAS DE ACUERDO AL NIVEL DE PISO TERMINADO SOBRE EL QUE SE DESPLANTAN

- SE SUGIEREN CARPINTERÍAS DE MDF ENCHAPADAS CON ENCINO NATURAL CON ACABADO SMA

- MATERIAL SUGERIDO - CHAPA DE ENCINO

- MÁRMOL PARA CUBIERTAS

NOTAS

PLANO DE CARPINTERÍAS

PLANO

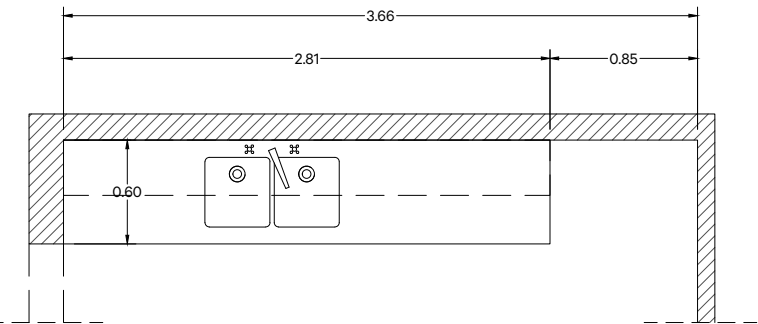
VARIAS

ÁREA

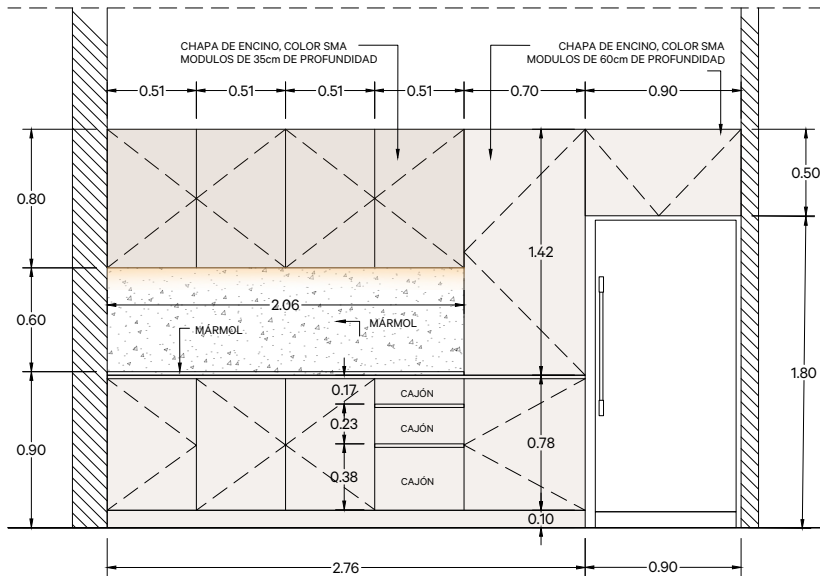
C-CARP-10-TL

CLAVE

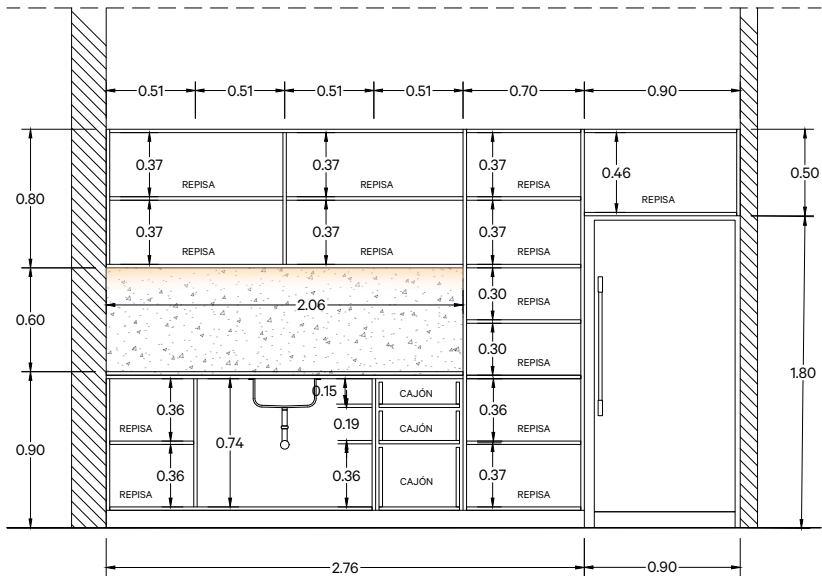




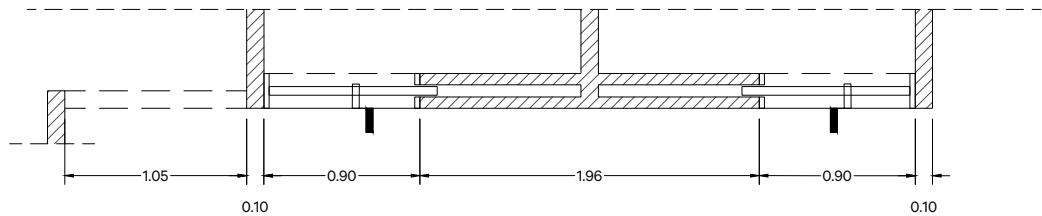
C23 COCINA
CARPINTERÍA



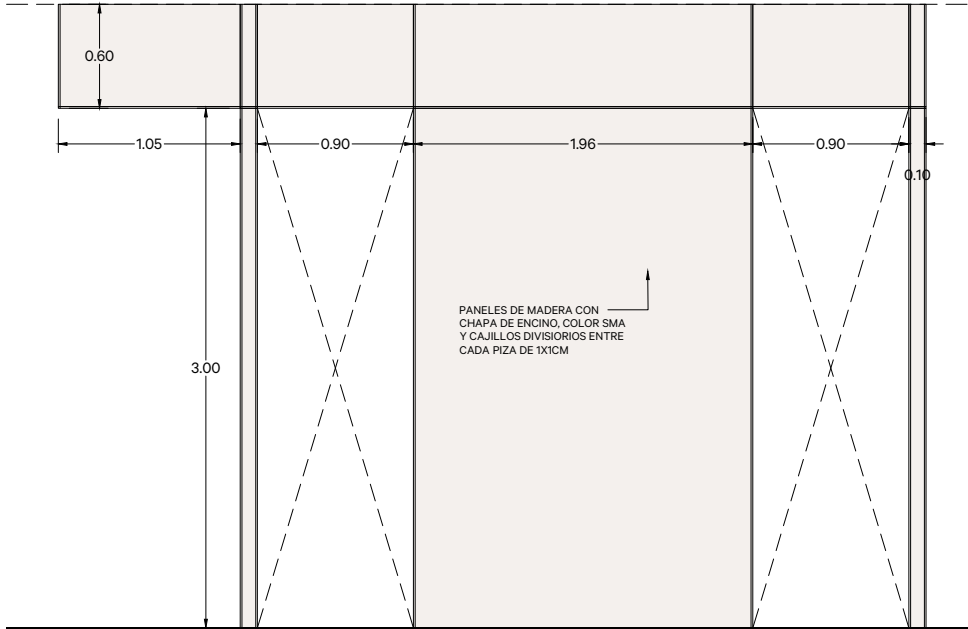
ELEVACIÓN A - EXTERIOR



ELEVACIÓN A - INTERIOR



C24 PASILLO
PANELES



AVAG PROYECTOS

ARQ. ANTONIO AVENDAÑO
ARQ. JESUS MONACO
antonio@avagproyectos.com

NOTAS

*ESTE PLANO DEBERÁ VERIFICARSE CON LOS CORRESPONDIENTES DE INSTALACIONES Y ESTRUCTURALES, CUALQUIER DISCREPANCIA DEBERÁ CONSULTARSE CON LA DIRECCIÓN DE LA OBRA.

*EL CONTRATISTA RECTIFICARÁ EN EL LUGAR DE LA OBRA, ANTES DE EJECUTAR LAS DIMENSIONES Y SOMETER LA DIRECCIÓN DE LA OBRA CUALQUIER DIFERENCIA QUE HUBIERA, ASÍ COMO LA INTERPRETACIÓN QUE DE EL PROPIO CONTRATISTA A ESTE DIBUJO.

ADECUACIÓN DE OFICINAS

DESCRIPCIÓN

TORRE CITICA

UBICACIÓN
MIGUEL HIDALGO Y COSTILLA 1215, MARIA LUISA, CENTRO, 64000. MONTERREY, N.L.

TORRES LINDSEY

PROYECTO

LIC. TORRES

PROPIETARIO

195.05 M2

ÁREA DE CONSTRUCCIÓN

1:25 METROS

ESCALA ACOTACIONES

15 MARZO 23 1

FECHA NO. REVISIÓN

BN	BANCO DE NIVEL
NPT	NIVEL PISO TERMINADO
NSL	NIVEL SUPERIOR DE LOSA
	NIVEL INDICADO EN PLANTA
	NIVEL EN CORTE O ALZADO
	CAMBIO DE NIVEL EN PISO

SIMBOLOGÍA

- TODAS LAS ALTURAS DE LAS CARPINTERÍAS SON MARCADAS DE ACUERDO AL NIVEL DE PISO TERMINADO SOBRE EL QUE SE DESPLANTAN

- SE SUGIEREN CARPINTERÍAS DE MDF ENCHAPADAS CON ENCINO NATURAL CON ACABADO SMA

- MATERIAL SUGERIDO - CHAPA DE ENCINO

- MÁRMOL PARA CUBIERTAS

NOTAS

PLANO DE CARPINTERÍAS

PLANO

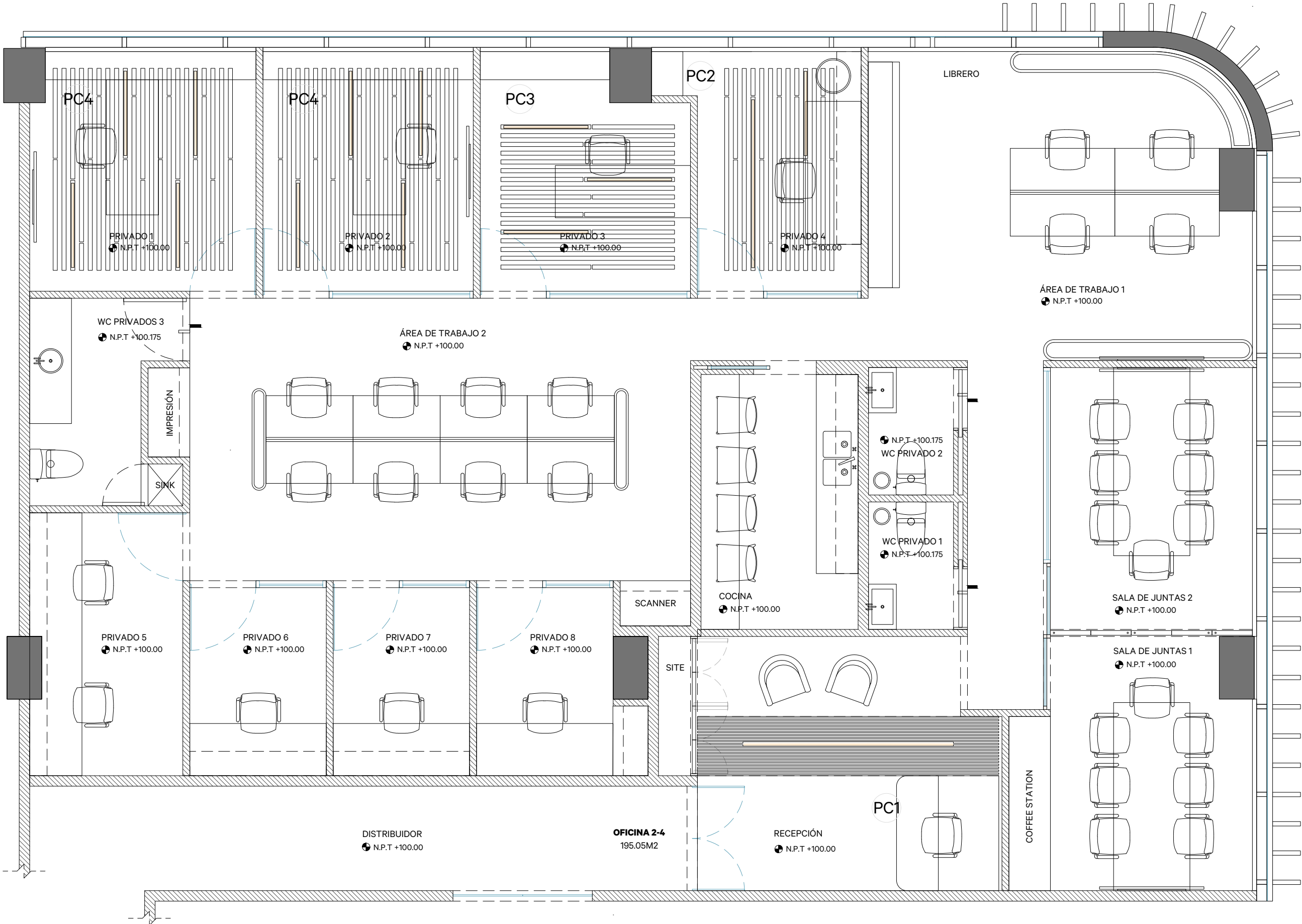
VARIAS

ÁREA

C-CARP-11-TL

CLAVE





AVAG PROYECTOS

ARQ. ANTONIO AVENDAÑO
ARQ. JESUS MONACO
antonio@avagproyectos.com

NOTAS

*ESTE PLANO DEBERÁ VERIFICARSE CON LOS CORRESPONDIENTES DE INSTALACIONES Y ESTRUCTURALES, CUALQUIER DISCREPANCIA DEBERÁ CONSULTARSE CON LA DIRECCIÓN DE LA OBRA.
*EL CONTRATISTA RECTIFICARÁ EN EL LUGAR DE LA OBRA, ANTES DE EJECUTAR LAS DIMENSIONES Y SOMETER LA DIRECCIÓN DE LA OBRA CUALQUIER DIFERENCIA QUE HUBIERA, ASÍ COMO LA INTERPRETACIÓN QUE DE EL PROPIO CONTRATISTA A ESTE DIBUJO.

ADECUACIÓN DE OFICINAS

DESCRIPCIÓN

TORRE CITICA

UBICACIÓN
MIGUEL HIDALGO Y COSTILLA 1215, MARIA LUISA, CENTRO, 64000. MONTERREY, N.L.

TORRES LINDSEY

PROYECTO

LIC. TORRES

PROPIETARIO

195.05 M2

ÁREA DE CONSTRUCCIÓN

1:25

METROS

ESCALA

ACOTACIONES

15 MARZO 24

1

FECHA

NO. REVISIÓN

BN	BANCO DE NIVEL
NPT	NIVEL PISO TERMINADO
NSL	NIVEL SUPERIOR DE LOSA
	NIVEL INDICADO EN PLANTA
	NIVEL EN CORTE O ALZADO
	CAMBIO DE NIVEL EN PISO

SIMBOLOGÍA

NOTAS

PLAFONES DE CARPINTERÍAS

PLANO


PLANTA ARQUITECTÓNICA

ÁREA

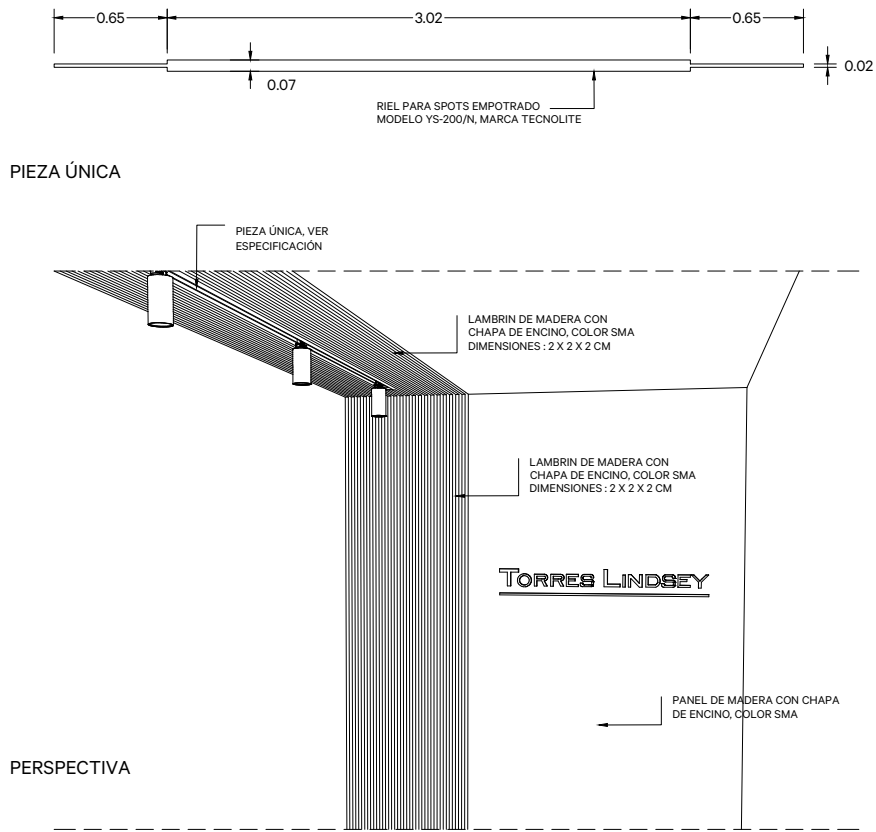
E-CARP-12-TL

CLAVE

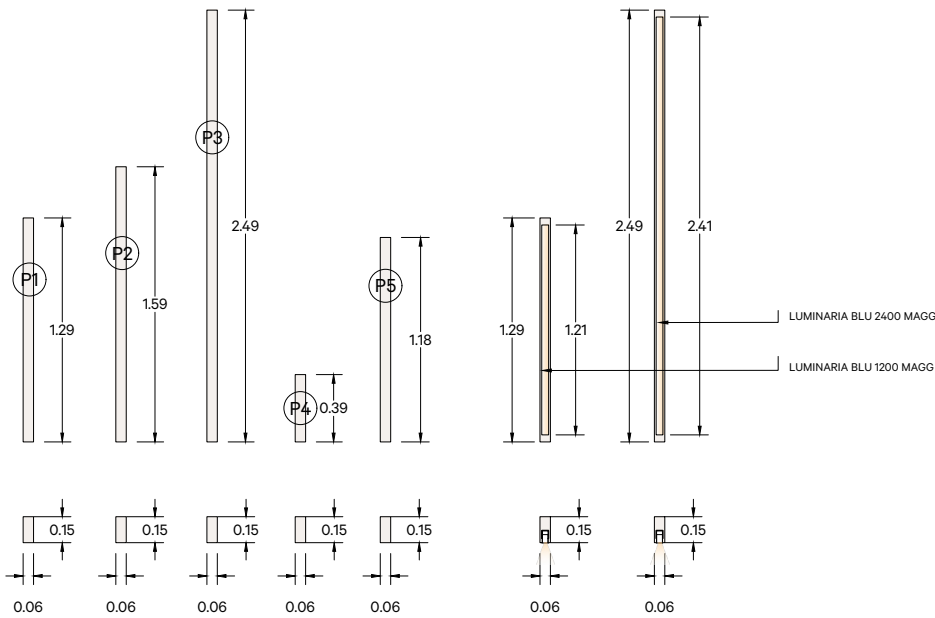




PC1 PRIVADO 1
PLAFÓN SUSPENDIDO



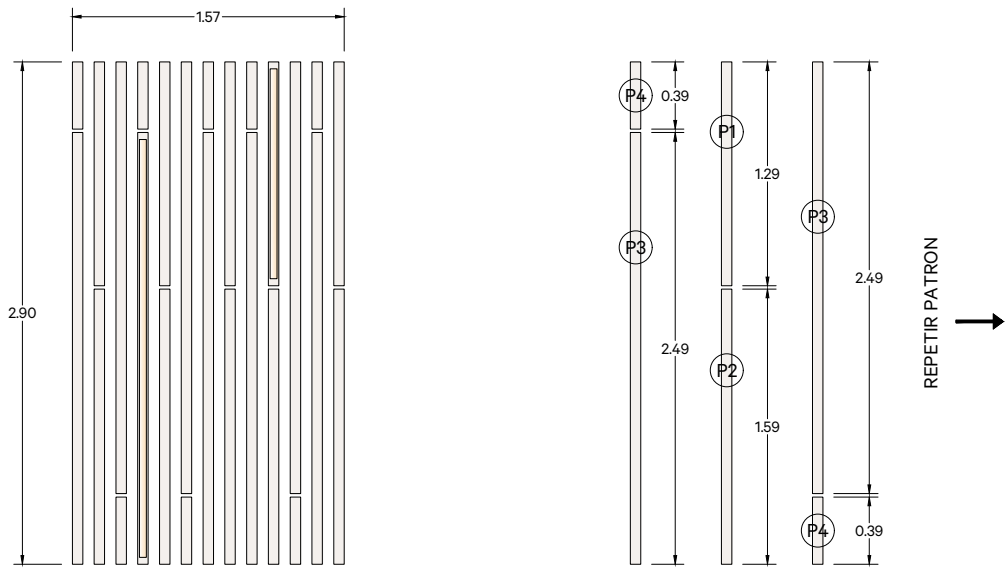
PERSPECTIVA



PIEZAS SIN ILUMINACIÓN

PIEZAS CON ILUMINACIÓN

D DETALLES
NOMINACIÓN DE PIEZAS PARA
FORMAR PATRONES DE PLAFONES



PC2 PRIVADO 1
PLAFÓN SUSPENDIDO

PATRÓN DE PIEZAS

AVAG PROYECTOS

ARQ. ANTONIO AVENDAÑO
ARQ. JESUS MONACO
antonio@avagproyectos.com

NOTAS

*ESTE PLANO DEBERÁ VERIFICARSE CON LOS CORRESPONDIENTES DE INSTALACIONES Y ESTRUCTURALES, CUALQUIER DISCREPANCIA DEBERÁ CONSULTARSE CON LA DIRECCIÓN DE LA OBRA.

*EL CONTRATISTA RECTIFICARÁ EN EL LUGAR DE LA OBRA, ANTES DE EJECUTAR LAS DIMENSIONES Y SOMETER LA DIRECCIÓN DE LA OBRA CUALQUIER DIFERENCIA QUE HUBIERA, ASÍ COMO LA INTERPRETACIÓN QUE DE EL PROPIO CONTRATISTA A ESTE DIBUJO.

ADECUACIÓN DE OFICINAS

DESCRIPCIÓN

TORRE CITICA

UBICACIÓN

MIGUEL HIDALGO Y COSTILLA 1215, MARIA LUISA, CENTRO, 64000. MONTERREY, N.L.

TORRES LINDSEY

PROYECTO

LIC. TORRES

PROPIETARIO

195.05 M2

ÁREA DE CONSTRUCCIÓN

1:25

METROS

ESCALA

ACOTACIONES

15 MARZO 23

1

FECHA

NO. REVISIÓN

BN	BANCO DE NIVEL
NPT	NIVEL PISO TERMINADO
NSL	NIVEL SUPERIOR DE LOSA
●	NIVEL INDICADO EN PLANTA
↗	NIVEL EN CORTE O ALZADO
≡	CAMBIO DE NIVEL EN PISO

SIMBOLOGÍA

- TODAS LAS ALTURAS DE LAS CARPINTERÍAS SON MARCADAS DE ACUERDO AL NIVEL DE PISO TERMINADO SOBRE EL QUE SE DESPLANTAN

- SE SUGIEREN CARPINTERÍAS DE MDF ENCHAPADAS CON ENCINO NATURAL CON ACABADO SMA

- MATERIAL SUGERIDO - CHAPA DE ENCINO

- MÁRMOL PARA CUBIERTAS

NOTAS

PLAFONES DE CARPINTERÍAS

PLANO

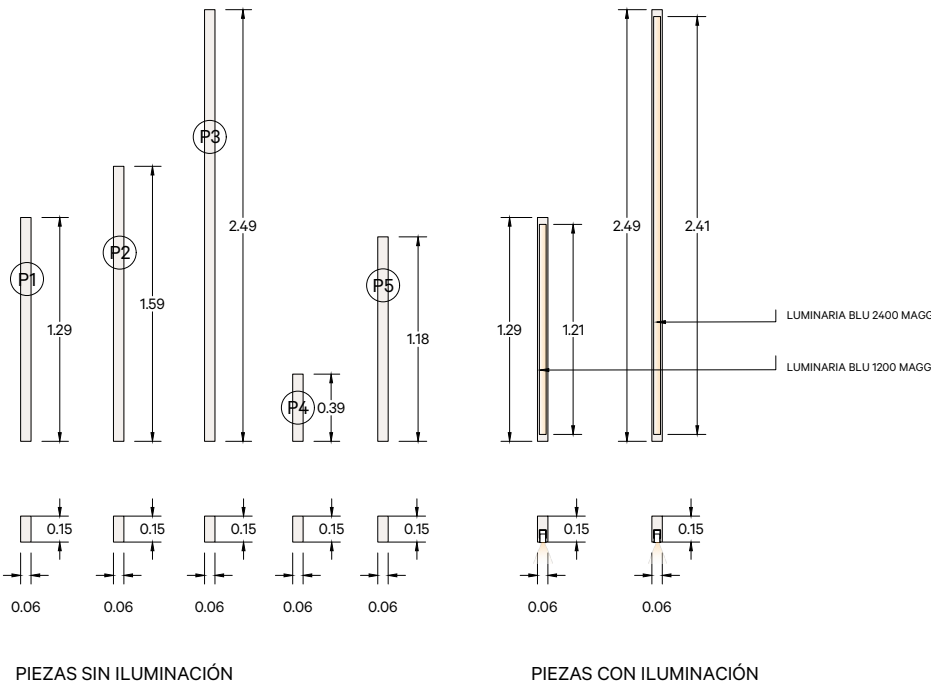
VARIAS

ÁREA

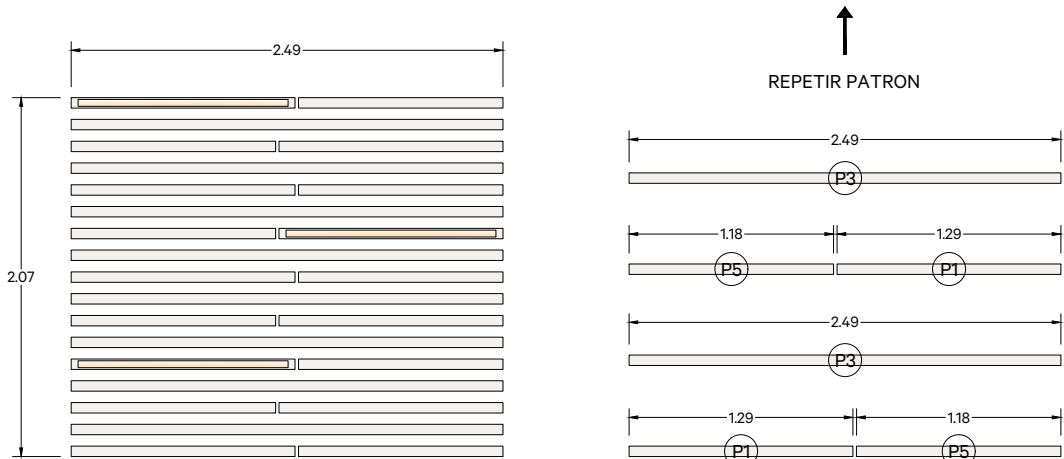
C-CARP-13-TL

CLAVE

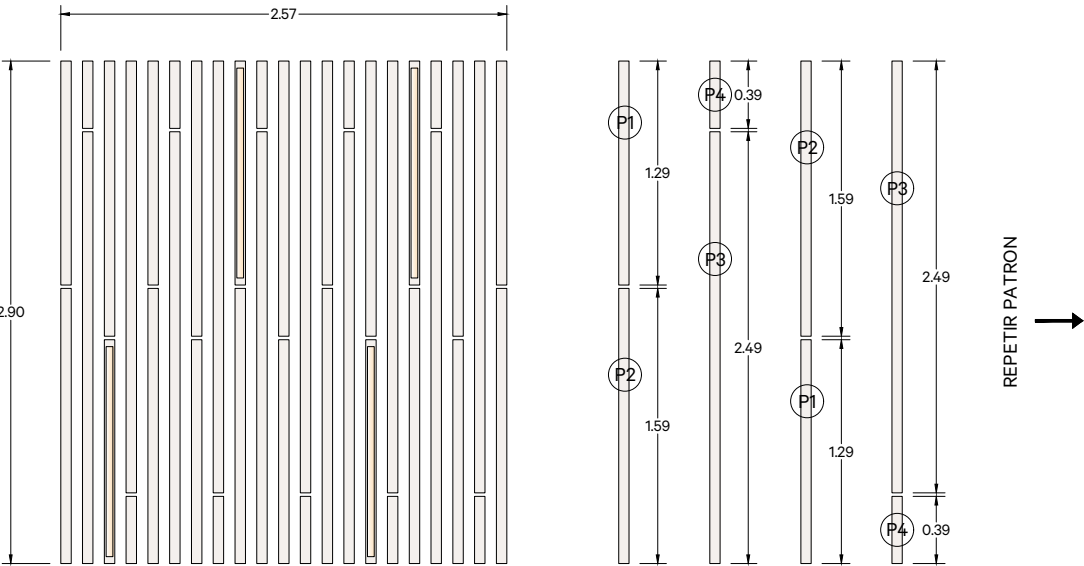




D DETALLES
NOMINACIÓN DE PIEZAS PARA
FORMAR PATRONES DE PLAFONES



PC3 PRIVADO 1
PLAFÓN SUSPENDIDO



PC4 PRIVADO 1
PLAFÓN SUSPENDIDO

AVAG PROYECTOS

ARQ. ANTONIO AVENDAÑO
ARQ. JESUS MONACO
antonio@avagproyectos.com

NOTAS

*ESTE PLANO DEBERÁ VERIFICARSE CON LOS CORRESPONDIENTES DE INSTALACIONES Y ESTRUCTURALES, CUALQUIER DISCREPANCIA DEBERÁ CONSULTARSE CON LA DIRECCIÓN DE LA OBRA.

*EL CONTRATISTA RECTIFICARÁ EN EL LUGAR DE LA OBRA, ANTES DE EJECUTAR LAS DIMENSIONES Y SOMETER LA DIRECCIÓN DE LA OBRA CUALQUIER DIFERENCIA QUE HUBIERA, ASÍ COMO LA INTERPRETACIÓN QUE DE EL PROPIO CONTRATISTA A ESTE DIBUJO.

ADECUACIÓN DE OFICINAS

DESCRIPCIÓN

TORRE CITICA

UBICACIÓN
MIGUEL HIDALGO Y COSTILLA 1215, MARIA LUISA, CENTRO, 64000. MONTERREY, N.L.

TORRES LINDSEY

PROYECTO

LIC. TORRES

PROPIETARIO

195.05 M2

ÁREA DE CONSTRUCCIÓN

1:25 METROS

ESCALA ACOTACIONES

15 MARZO 23 1

FECHA NO. REVISIÓN

BN	BANCO DE NIVEL
NPT	NIVEL PISO TERMINADO
NSL	NIVEL SUPERIOR DE LOSA
	NIVEL INDICADO EN PLANTA
	NIVEL EN CORTE O ALZADO
	CAMBIO DE NIVEL EN PISO

SIMBOLOGÍA

- TODAS LAS ALTURAS DE LAS CARPINTERÍAS SON MARCADAS DE ACUERDO AL NIVEL DE PISO TERMINADO SOBRE EL QUE SE DESPLANTAN

- SE SUGIEREN CARPINTERÍAS DE MDF ENCHAPADAS CON ENCINO NATURAL CON ACABADO SMA

- MATERIAL SUGERIDO - CHAPA DE ENCINO

- MÁRMOL PARA CUBIERTAS

NOTAS

PLAFONES DE CARPINTERÍAS

PLANO

VARIAS

ÁREA

C-CARP-14-TL

CLAVE



- 01 RENDERS
- 02 ARQUITECTÓNICO
- 03 EJECUTIVO
- 04 INGENIERÍAS
- 05 CARPINTERÍAS
- 06 INTERIORES




PALETA DE COLORES

SELECCIÓN GENERAL DE COLORES EN TONOS NEUTROS, CALIDOS Y CLAROS PARA GENERAR UN ESPACIO DETALLADO PERO LIGERO A LA VISTA, GENERANDO ESPACIOS ILUMINADOS DE MANERA ARTIFICIAL PERO APROVECHANDO EL REBOTE DE LA ILUMINACIÓN NATURAL.

ESPACIO INTERIOR DE TRABAJO CONFORMADO POR DISEÑO DE CARPINTERÍAS LIGERO, MINIMALISTA Y JUVENIL, COMPLEMENTADO CON VEGETACIÓN .



ACABADO EN MUROS



AZULEJO INCANTO, COLOR OLIVO, 7.5X30 CM
MCA. INTERCERAMIC

PISO GENERAL



PORCELANATO CEMENTO EVEREST, COLOR GRIS
59X89 CM, MCA. LAMOSA

MÁRMOL EN CARPINTERÍAS



MÁRMOL VOLAKAS, ACABADO MATE
FORMATO PLACA

ACABADO DE CARPINTERÍAS




CHAPA DE ENCINO NATURAL
TONO SMA

ACABADO DE CARPINTERÍAS




COLOR LOGGIA, SHERWIN WILLIAMS 7506
LACA TONO CERRADO TIPO 1

PINTURA EN MUROS



COLOR ERGETWHITE, SHERWIN WILLIAMS 7570
MUROS GENERALES

PINTURA EN CIELOS



COLOR SNOWBOUND, SHERWIN WILLIAMS 7004
CIELOS GENERALES

PINTURA EN MUROS

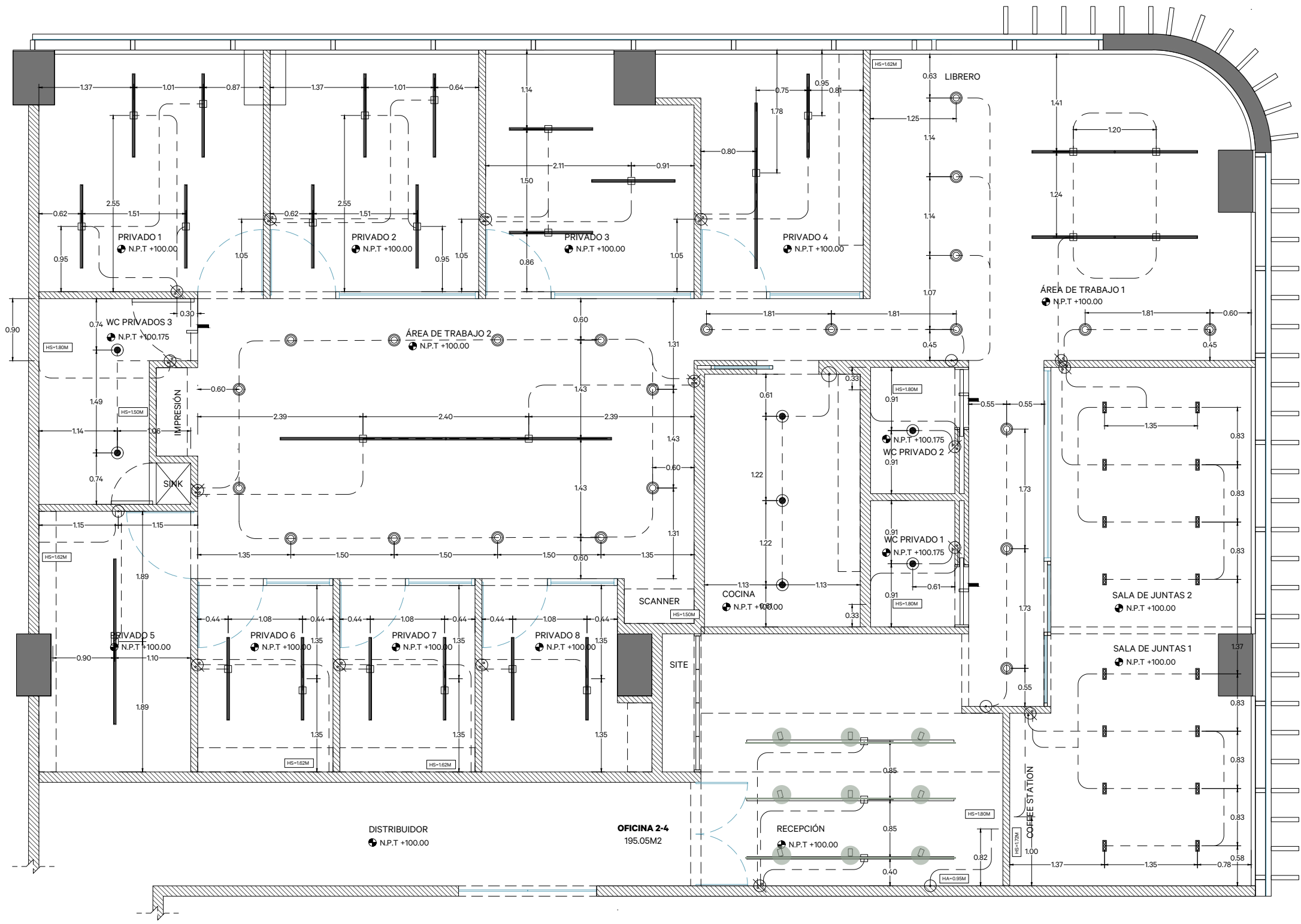


COLOR TONY TAUPE, SHERWIN WILLIAMS 7038
MUROS CONTRASTE

CANCELERÍA



VIDRIO CLARO SENCILLO



LUMINARIA R1

RIEL
MARCA: TECNOLITE
SKU: YS-100/B

RIEL PARA SPOTS, COLOR
BLANCO, 1M Y 2M

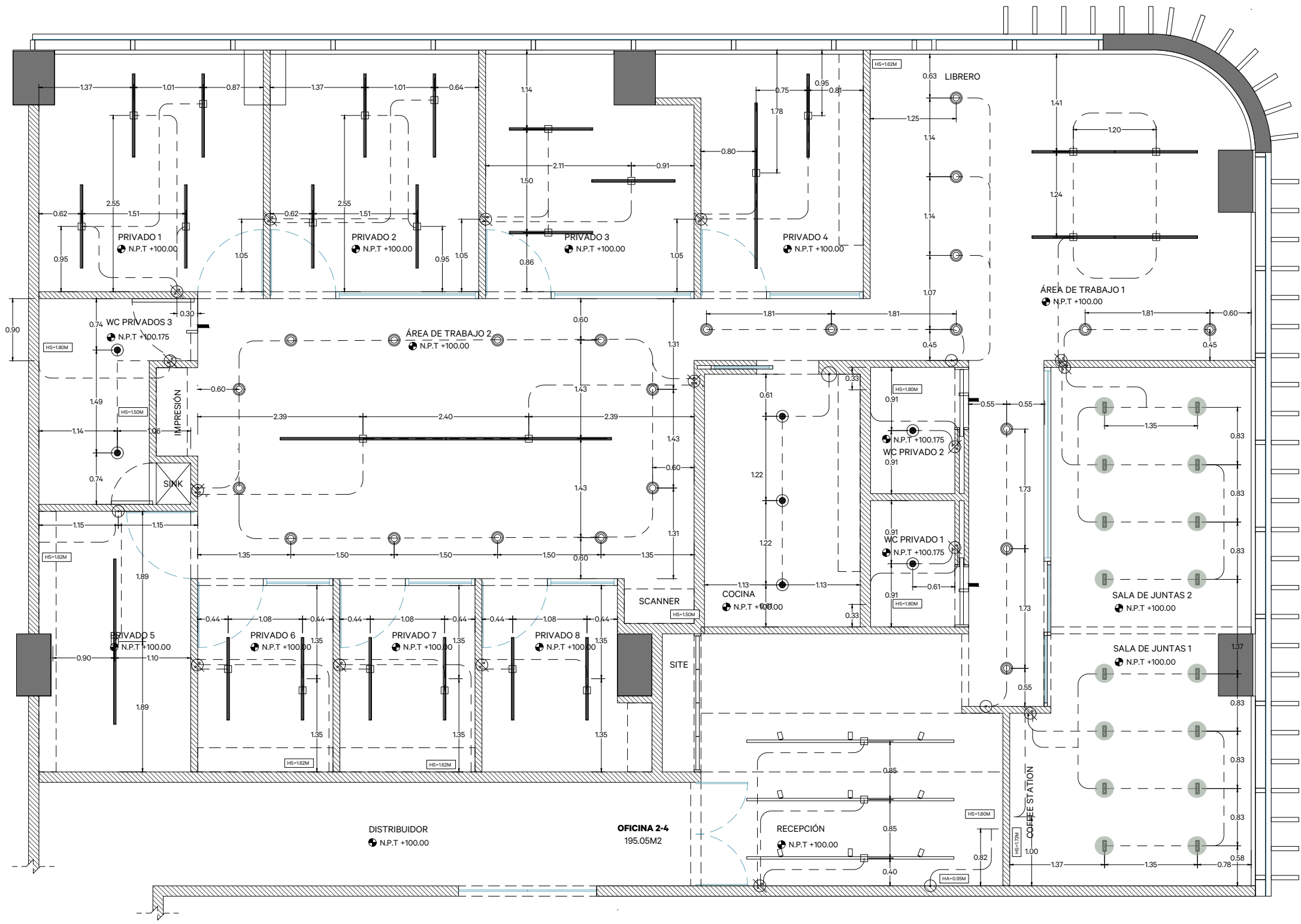


LUMINARIA R2

HALLEY SMART
MARCA: TECNOLITE
SKU: 7YSNLED012MVBTCW

SPOT DE RIEL, 7W
4000K ATENUABLE



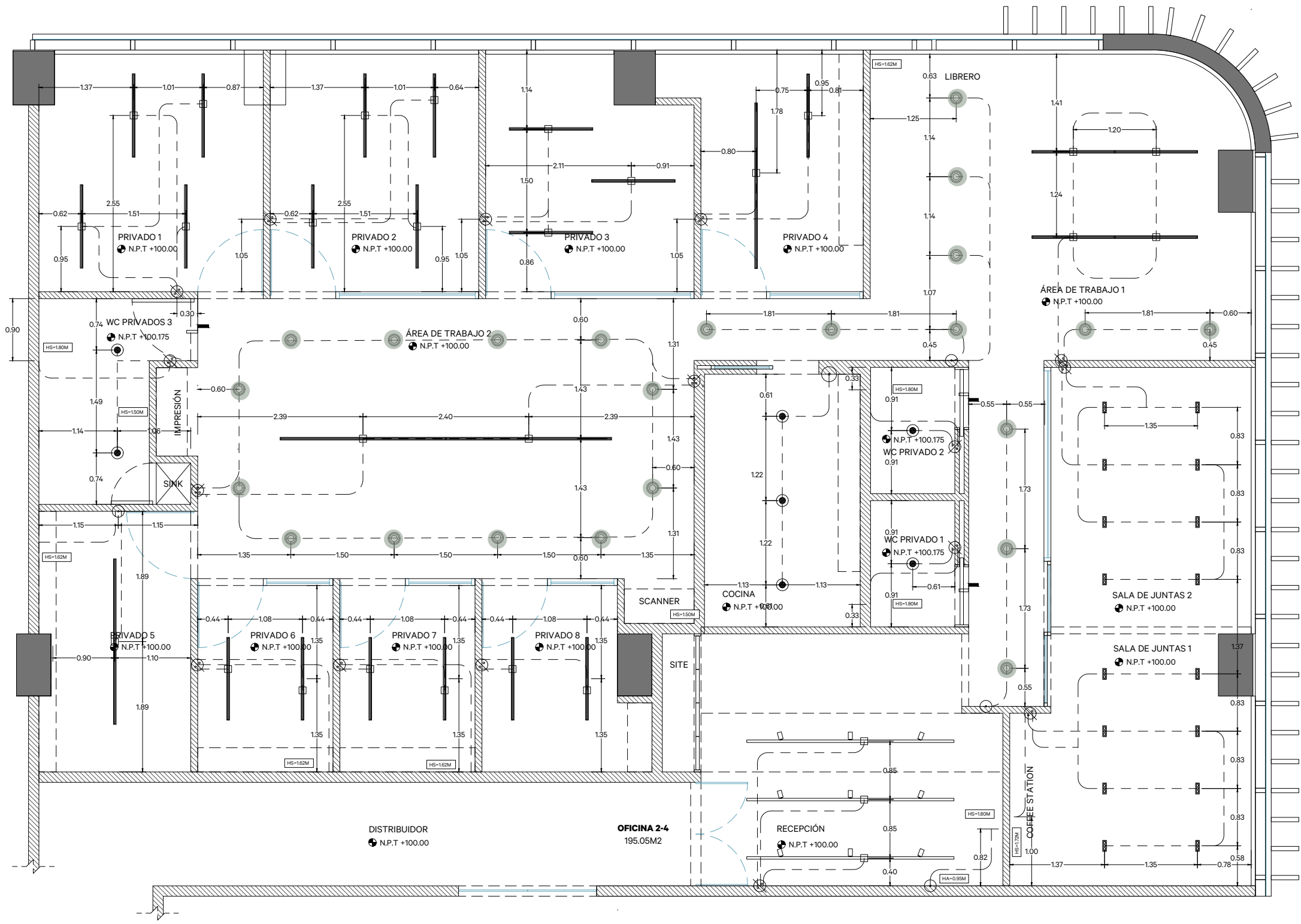


LUMINARIA S1

SOBREPONER 1
MARCA: ILLUX
RASTER TL-2810.SOR

LAMPARA DE SOBREPONER
10W, 4000K, COLOR BLANCO
MEDIDAS: 140 X 85 X 35 MM



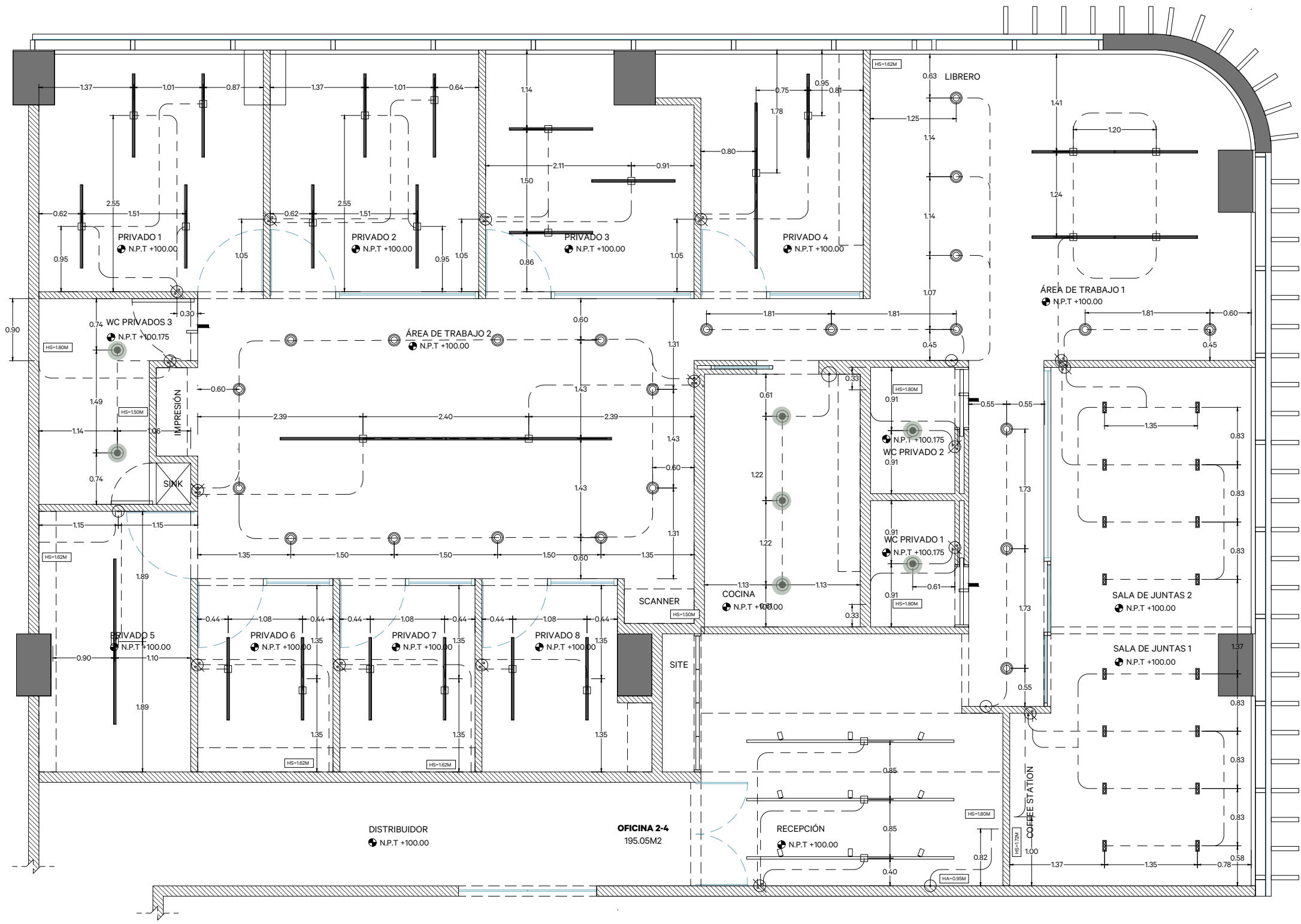


LUMINARIA S2

SOBREPONER 2
MARCA: TECNOLITE
ASHLESHA
SKU: 10YSNLED009MV30B

LAMPARA DE SOBREPONER
10W, 3000K, COLOR BLANCO
10W, DIAMETRO 9CM



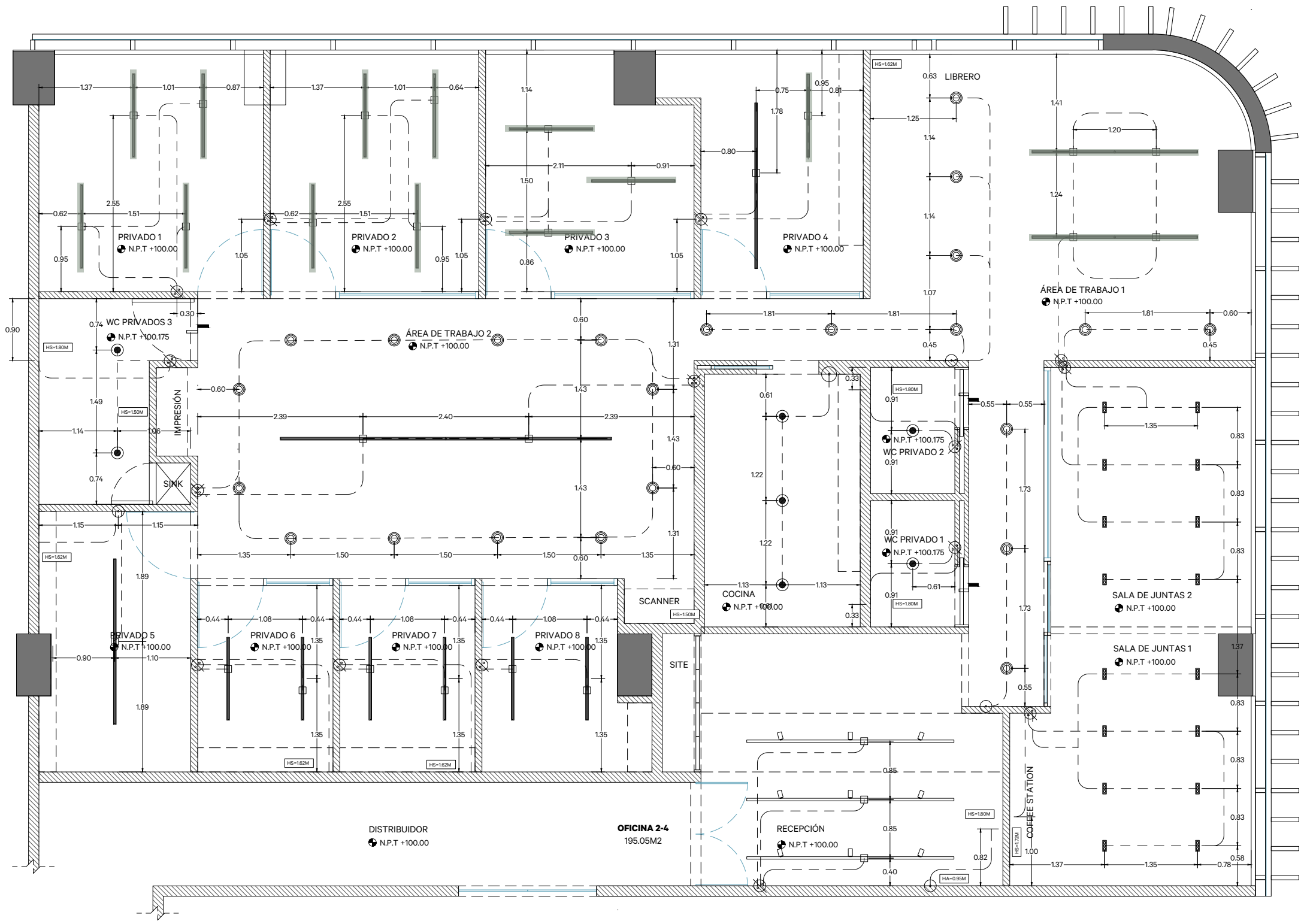


LUMINARIA E1

EMPOTRADA 1
MARCA: TECNOLITE
KAMUY
SKU: 20YLED015MV30B

LAMPARA DE EMPOTRAR
DOWNLIGHT, 3000k,
LED INTEGRADO, COLOR BLANCO



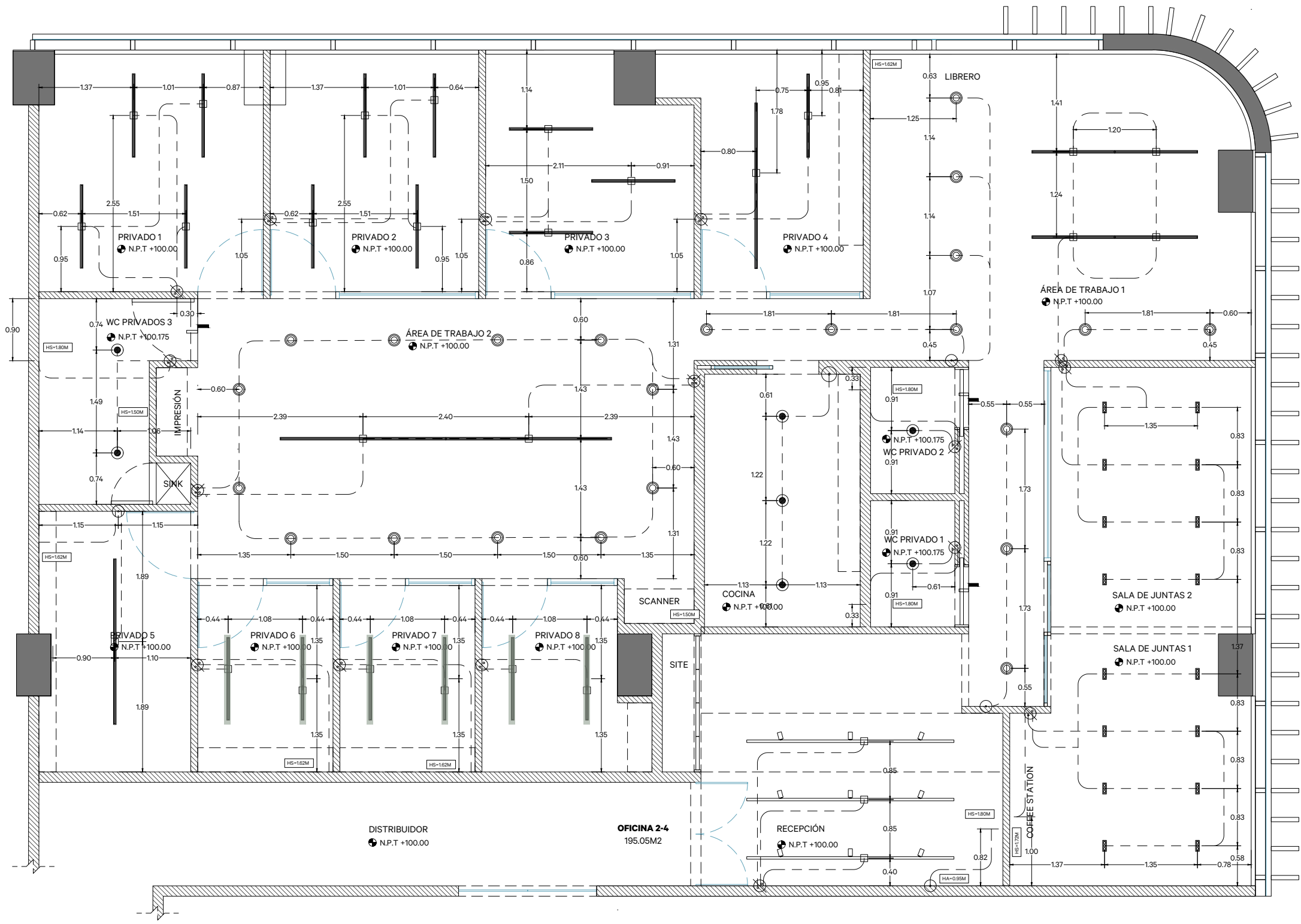


LUMINARIA S3

SOBREPONER 1
MARCA: MAGG
BLU MINI 1200

LUMINARIA SOBREPUESTA
COLOR BLANCO, 4000K, 23W



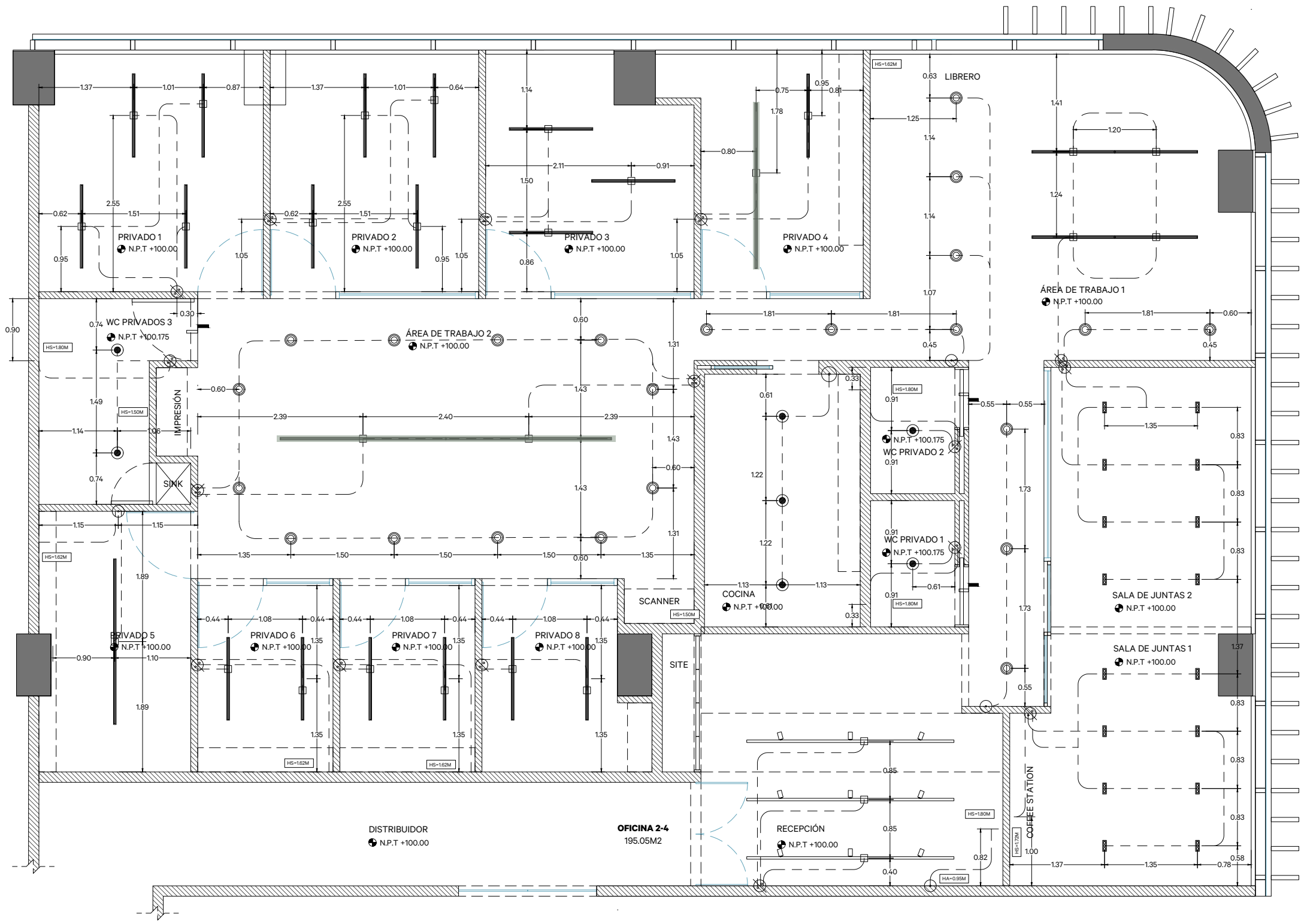


LUMINARIA E2

EMPOTRAR 2
MARCA: MAGG
BLU MINI 1200

LUMINARIA DE EMPOTRAR
COLOR BLANCO, 4000K, 23W



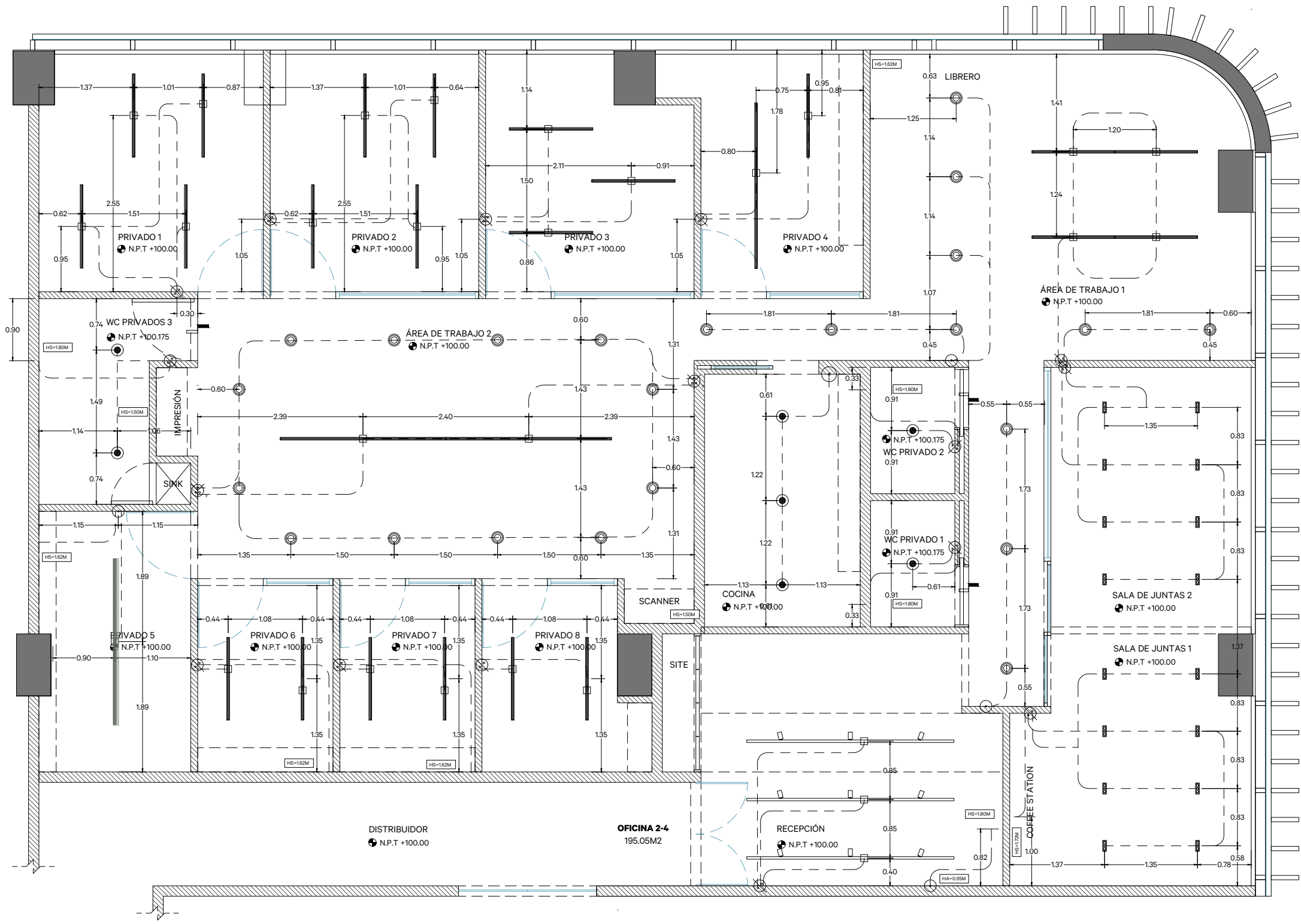


LUMINARIA S4

SOBREPONER 1
MARCA: MAGG
BLU MINI 2400

LUMINARIA SOBREPUESTA
COLOR BLANCO, 4000K, 46W






LUMINARIA E3

EMPOTRAR 3
MARCA: MAGG
BLU MINI 2400

LUMINARIA DE EMPOTRAR
COLOR BLANCO, 4000K, 46 W



LUMINARIAS



PLASTICO DE DISTINTAS TONALIDADES
BLANCAS EN LAMPARAS Y LUMINARIAS

LAMPARAS DE MESA




ACERO EN TONALIDAD BEIGE
RECUBIERTO EN POLVO

TAPETE



TEXTIL EN TONALIDAD CLARA

HERRERÍA




EN ACESORIOS Y ELEMENTOS DE
MOBILIARIO

TELA




SILLAS

TAPIZADO




SILLONES INDIVIDUALES DE RECEPCIÓN

PIEL



SILLAS DE ESCRITORIOS
PRIIVADO 1 Y 2

PIEL



BANCOS DE COCINA

PIEL



SILLONES INDIVIDUALES PRIVADO 1 Y 2

MOBILIARIO	MARCA	MODELO	ESPECIFICACIONES	UBICACIÓN
	SIT NOW	L23	SILLON INDIVIDUAL DE VINIPIEL CON ESTRUCTURA NEGRA, TONO CAFÉ	PRIVADO 1 Y 2
	SIT NOW	OF21	ASIENTO DE VINIPIEL COLOR TAUPE CON ESTRELLA DE ALUMINIO	PRIVADO 1 Y 2
	SIT NOW	B42	BANCO-ASIENTO VINIPIEL COLOR BEIGE BASE METAL	COCINA
	BO CONCEPT	STRUCTURE	TAPETE DE 150CM DE DIAMETRO, COLOR CREMA BLANCO	RECEPCIÓN

MOBILIARIO	MARCA	MODELO	ESPECIFICACIONES	UBICACIÓN
	IKEA	NYMÅNE	LAMPARA DE PIE, COLOR BLANCO MATERIALES PLASTICO Y ACERO	RECEPCIÓN
	IKEA	FLOTTILJ	LAMPARA DE ESCRITORIO, COLOR BEIGE MATERIAL ACERO	PRIVADOS SECUNDARIOS
	BLU DOT	BUB TABLE LAMP	LAMPARA DE VIDRIO SOPLADO COLOR OLIVA, 25W	PRIVADO 1 Y 2
	LIVERPOOL	MAGMA LIFE	SILLA AJUSTABLE, CON BRAZOS MATERIALES PLASTICO Y TELA BEIGE	ÁREA DE TRABAJO

MOBILIARIO	MARCA	MODELO	ESPECIFICACIONES	UBICACIÓN
	WEST ELM	COOPER	SILLA PARA ESCRITORIO COLECCIÓN MID CENTURY, PIEL TONO CAFÉ	SALAS DE JUNTAS RECEPCIÓN
	WEST ELM OPCIÓN 1	FILLMORE	SILLON INDIVIDUAL DE TELA COLOR CAFÉ CON PATAS METÁLICAS	RECEPCIÓN
	BLU DOT OPCIÓN 2 (RECOMENDADA)	FACE SWIVEL LOUNGE	SILLON GIRATORIO 360°, CON ACABADO EN TELA COLOR SANFORD LINEN	RECEPCIÓN
	BLU DOT	HALF PAST SIDE TABLE	MESA DE CENTRO COMPLETAMENTE DE VIDRIO ACABADO BRONCE	RECEPCIÓN

MOBILIARIO	MARCA	MODELO	ESPECIFICACIONES	UBICACIÓN
	MOEN	ISABEL	PORTAROLLO DE PIVOTE ACABADO CROMADO, GILSA	BAÑOS PRIVADOS
	MOEN	EDGESTONE	GANCHO PARA TOALLA DE MANOS GILSA	BAÑOS PRIVADOS
	HANSGROHE	LOGIS 210	MONOMANDO CON VACIADOR AUTOMÁTICO GILSA	BAÑOS PRIVADOS
	AMBIANCE	ONE PIECE ARAL	SANITARIO DE PORCELANA DE UNA PIEZA GILSA	BAÑOS PRIVADOS

MOBILIARIO	MARCA	MODELO	ESPECIFICACIONES	UBICACIÓN
	WEST ELM	CANVAS	FUNDA PARA COJÍN, COLOR VERDE	RECEPCIÓN
	MOEN	ALIGN	MONOMANDO ACABADO CROMADO GILSA	COCINA
	MOEN	SKU150-GS18242	TARJA DE DOBLE TINA DE ACERO INOXIDABLE, ACABADO CEPILLADO	COCINA
<hr/>				
AVAG PROYECTOS	ACCESORIOS			



1 SILLÓN



2 TAPETE



3 COJÍN




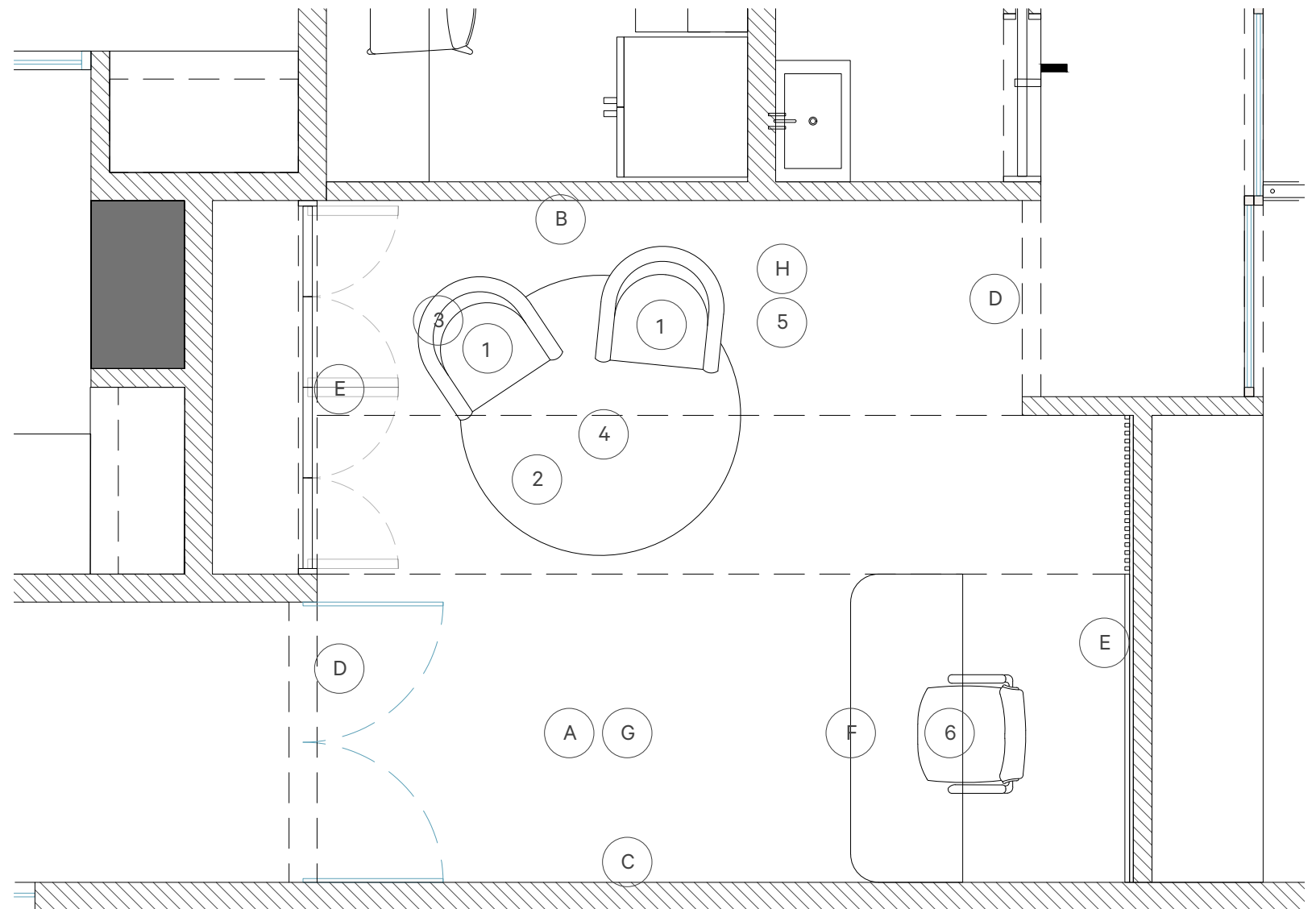
4 SILLA



5 MESA DE CENTRO



6 LÁMPARA



A PORCELANATO



B P. CONTRASTE



C MUROS GRAL.




D VIDRIO CLARO




E CHAPA ENCINO



F CARPINTERÍA




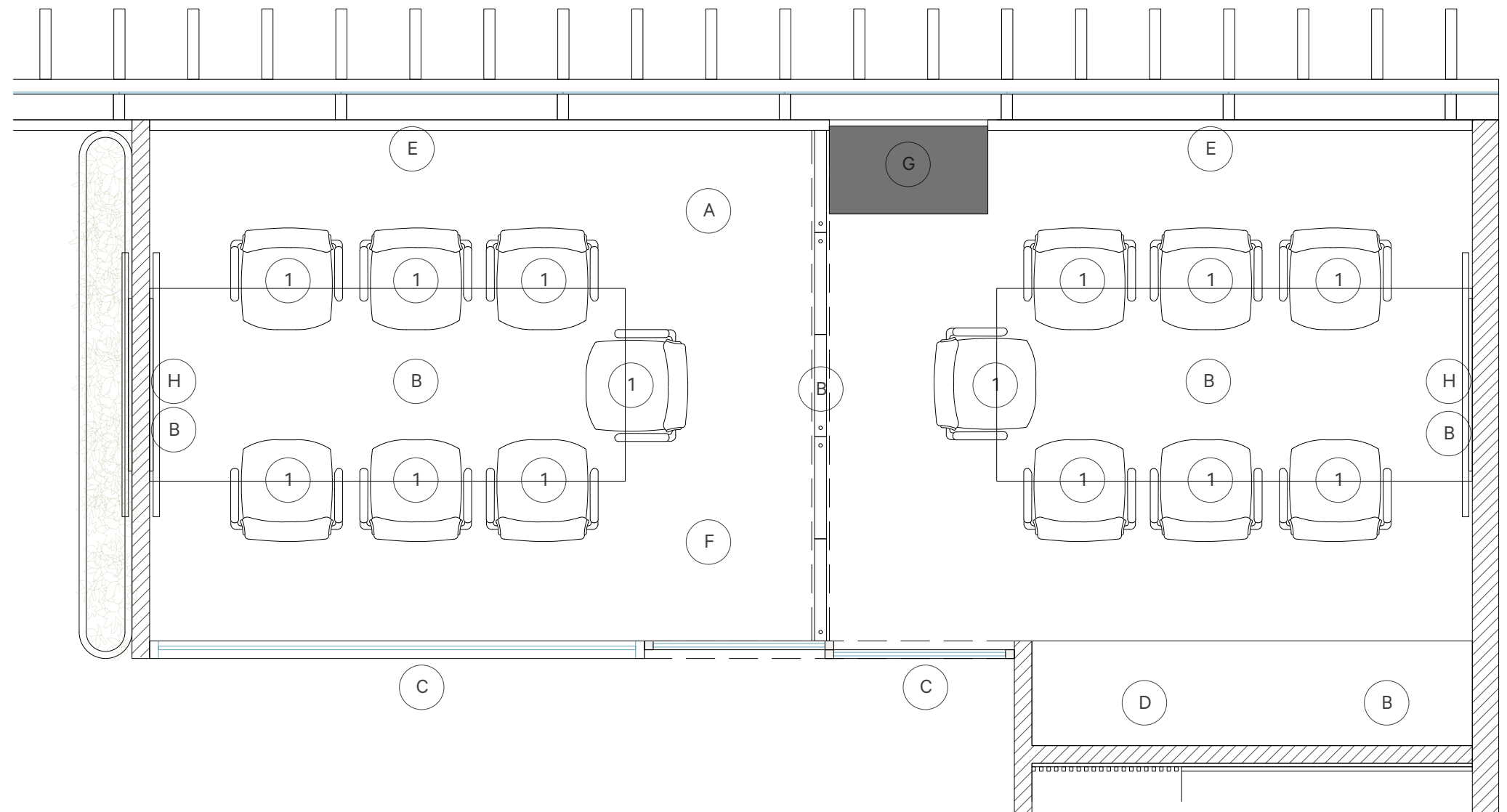
G CIELOS



H PLÁSTICO



1 SILLA



A PORCELANATO




B CHAPA ENCINO




C VIDRIO CLARO



D MÁRMOL VOLAKAS




E MUROS GRAL.




F CIELOS




G CONCRETO



H TV Y SILLAS



1 PORTAROLLO 2 GANCHO 3 MEZCLADORA 4 SANITARIO




A PORCELANATO




B AZULEJO OLIVO




C MUROS GRAL.




D CHAPA ENCINO



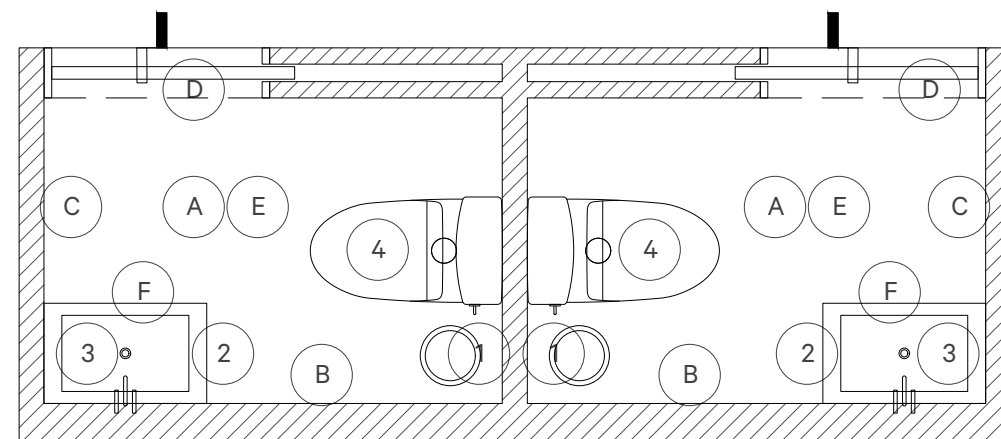
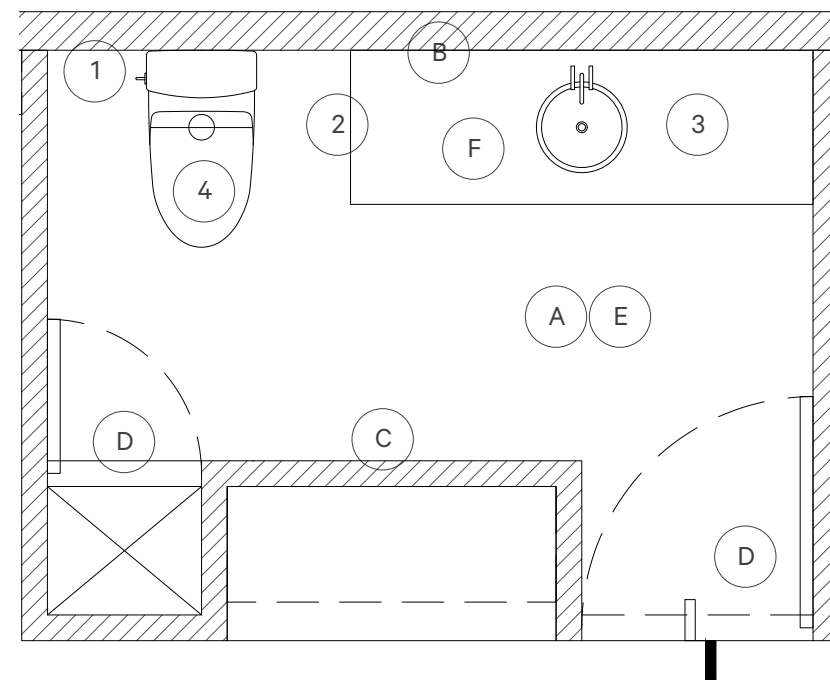
E CIELOS



F MÁRMOL VOLAKAS



G CROMADO


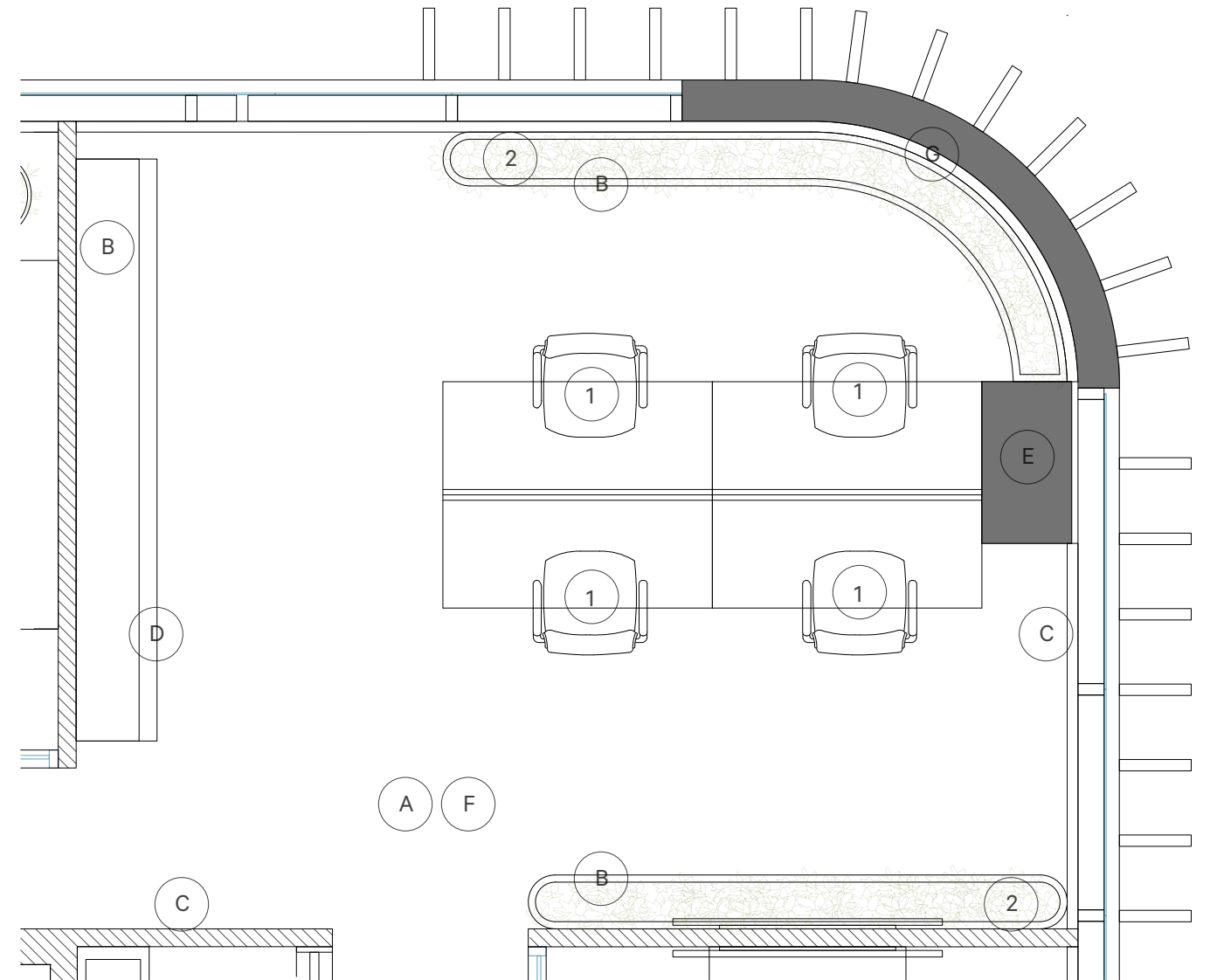





1 SILLA




2 VEGETACIÓN



A PORCELANATO




B CHAPA ENCINO




C MUROS GRAL.




D MÁRMOL VOLAKAS



E CONCRETO



F CIELOS



G P. CONTRASTE




1 SILLÓN



2 SILLA




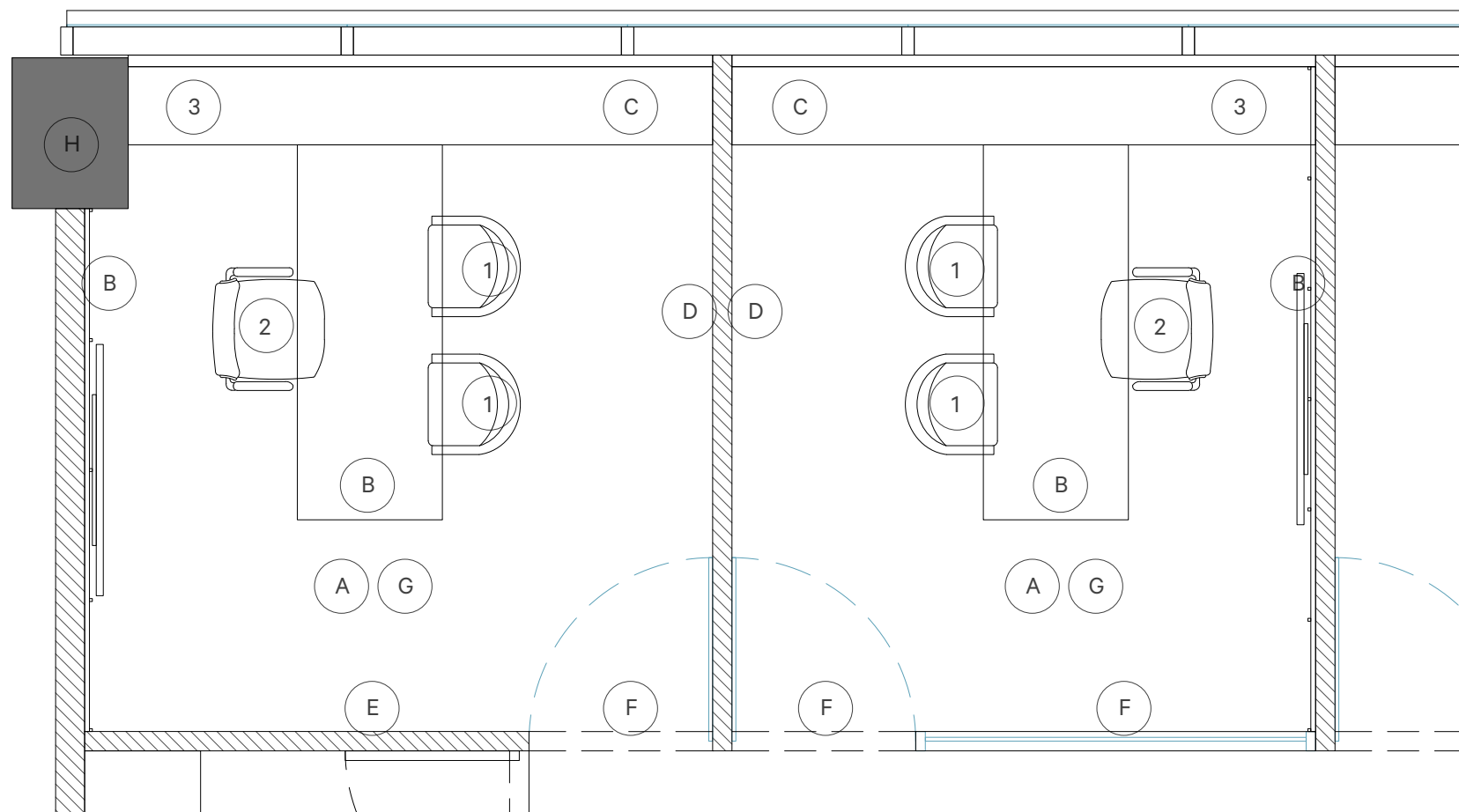
3 LÁMPARA




INSPIRACIÓN -
PLAFONES DE CARPINTERÍA



0 LÁMPARA
PRIVADOS
SECUNDARIOS



A PORCELANATO



B CHAPA ENCINO



C CREDENZA




D P. CONTRASTE



E MUROS GRAL.



F VIDRIO CLARO



G CIELOS



H CONCRETO

TORRES LINDSEY